



Rassegna Morando Pet marzo 2026

Indice

Stop alla fame Quattro Zampe - 01/03/2026	3
La scelta premium a partire dai primi mesi Pet Trend - 01/03/2026	7
GATTI DIVERSI, esigenze diverse! Pet Family - 01/03/2026	14
La taglia aumenta: ecco chi si avvicina ai 500 milioni IMAGNIFICI L'Economia del Corriere della Sera - Supplemento - Supplemento - 09/03/2026	21
70 anni di Morando Spa: i vertici di Confindustria Cuneo incontrano la famiglia del pet food - www.ideawebtv.it - Quotidiano on line della provincia di Cuneo ideawebtv.it - 09/03/2026	35
Confindustria Cuneo in visita alla Morando Spa: l'azienda del pet food celebra 70 anni di storia cuneo24.it - 10/03/2026	37
Cuneo. Morando: 70 anni i vertici di Confindustria incontrano la famiglia del Petfood. PetNews24 petnews24.it - 10/03/2026	39
Pet economy: le multinazionali si arricchiscono, le famiglie si indebitano. L'illusione dell'IVA al 10% su cani e gatti euroborsa.it - 14/03/2026	41
Cena Cantata al Sestino Beach il 28 marzo in favore di ANFFAS Gardanotizie.it - 21/03/2026	43
Musica, emozioni e inclusione: il Sestino sostiene l'Anffas di Desenzano gardapost.it - 26/03/2026	45
ANFFAS Desenzano organizza una cena benefica il 28 marzo al Sestino Fronte Lago Gardanotizie.it - 26/03/2026	48



SHOPPING

SPECIALE PET STERILIZZATI



Stop alla fame

Nel cane e gatto sterilizzato il metabolismo energetico si riduce e l'appetito aumenta. Ecco come contrastare il sovrappeso con una dieta ottimale, a calorie ridotte

Il cane e il gatto sterilizzati sono animali che hanno subito un intervento chirurgico per la rimozione degli organici riproduttivi. Non essendo più fertili e, quindi, non più in grado di riprodursi, sono soggetti a un cambiamento che ha delle ripercussioni sul loro stato ormonale, modificando anche il loro comportamento. Le conseguenze della sterilizzazione

si ripercuotono anche sull'alimentazione che dovrà essere modificata. Il loro metabolismo, infatti, sarà ridotto di almeno il 20%, mentre il senso di fame aumenterà. Per questo la loro dieta dovrà contenere meno calorie. In commercio esistono tanti prodotti specifici sul tema, più ricchi di fibre che saziano prima e con meno grassi.

Q122



> 1 marzo 2026 alle ore 0:00



Morando Superfood
CROCCANTINI RICCHI IN TONNO E CON SALMONE
PER GATTI STERILIZZATI

Morando Superpetfood è la nuova linea di prodotti superpremium, le cui ricette sono formulate con materie prime di elevata qualità, potenziate con superfood naturali e ingredienti scientificamente selezionati. La referenza cat sterilized è arricchita con specifici superfood ideali per favorire, insieme all'azione probiotica di Fos e Mos, il benessere urinario e il peso ideale grazie a L-carnitina e ridotto contenuto di grassi. Disponibile nei formati 400 g e 1.5 kg. www.morando.it

Innovet
OLEEA®

Prezzo: € 27.90, Oleea® Liquid; € 36.90, Oleea® Caps

Oleea® è il nuovo alimento complementare sviluppato appositamente per cani e gatti in sovrappeso od obesi. Agendo direttamente sul tessuto adiposo e sulle cellule infiammatorie che lo invadono, Oleea® promuove il corretto metabolismo dei grassi e degli zuccheri, proteggendo la salute dell'animale dai rischi legati al peso in eccesso. È disponibile in due formulazioni, liquid e caps. Più informazioni nella sezione "Prodotti" di www.innovet.it



Virbac

VETERINARY HPM®
ADULT SENSITIVE NEUTERED LARGE & MEDIUM

Prezzo: € 32.90, 3 kg; € 94.90, 12 kg



Alimento pensato per i cani di media e grossa taglia con sensibilità digestiva. Grazie all'elevata digeribilità delle proteine di origine animale e al basso tenore di carboidrati presenti, riduce il rischio di residui indigeriti che possano andare incontro a fermentazioni anomale a livello intestinale. Integrato con fibre prebiotiche per favorire una microflora intestinale sana, migliora le feci già dai primi giorni di utilizzo. Formulato per cani sterilizzati, tiene sotto controllo le problematiche legate al peso grazie a un apporto calorico controllato e alla presenza di fibra. <https://it.virbac.com/>

Disegna Group

SUMMIT 10 WHOLE CHOICE NEUTERED CATS

Cibo olistico e naturale, completo e bilanciato senza cereali, appositamente formulato per soddisfare il ridotto fabbisogno energetico dei gatti sterilizzati e aiutare a prevenire il sovrappeso. Il pollo fresco, ingrediente principale, è magro e altamente digeribile, arricchito da salmone e pesce bianco per un apporto proteico di qualità e Omega 3 e 6. Supporta il controllo del peso, la salute delle vie urinarie, la digestione e le articolazioni, favorendo cute sana, pelo lucido e muscoli forti. www.petschoice.it



I prezzi al pubblico riportati sono indicativi e potrebbero variare.



> 1 marzo 2026 alle ore 0:00

Shopping

Monge Supreme

GATTO STERILIZZATO TONNO CON GRANCHIO



Monge Supreme Gatto Sterilizzato tonno con granchio è un alimento bilanciato per gatti adulti sterilizzati in lattina da 80 g. Il primo ingrediente è il tonno dell'oceano e la formulazione è arricchita con frutto-oligosaccaridi (Fos), prebiotici che supportano il benessere intestinale. La ricetta è formulata con ingredienti ricercati come il granchio, particolarmente ricco di acidi grassi essenziali, e la vitamina E, antiossidante per neutralizzare i radicali liberi e supportare la vitalità quotidiana dei nostri gatti. Scopri di più su www.monge.it

Dorado / Exclusion Pet Food

MEDITERRANEO MONOPROTEIN FORMULA STERILIZED CAT

Exclusion Mediterraneo Monoprotein Formula – Noble Grain è una linea di alimenti completi e bilanciati formulati per i gatti sterilizzati. Ricetta 100% Monoproteica, con una sola fonte proteica animale disidratata e un solo cereale nobile di alta qualità. La specifica formulazione favorisce il peso ideale del gatto sterilizzato, aiuta il buon funzionamento delle vie urinarie ed è preservata con antiossidanti naturali. Tutti gli alimenti sono integrati con Psyllium per contrastare i boli di pelo e con un'innovativa miscela di Superfood della tradizione Mediterranea: melagrana, more, lamponi e mirtilli neri. www.exclusion.it



Nutrix Più

GATTO STERILIZZATO

Prezzo: € 9.80, 1.5 kg

Alimento formulato espressamente per gatti sterilizzati, preservandoli da eventuali complicazioni alimentari. Ricco di taurina, senza aromi, senza coloranti, né conservanti, "Gatto St" è l'alimento ideale per tutti quei soggetti "delicati" e raffinati che apprezzano il reale gusto delle pregiatissime materie prime: aringhe da pesce intero oltre il 46%. www.nutrixpiu.com

Zodiaco

PROLIFE STERILISED SENSITIVE DUCK & RICE

La linea Prolife Sterilised si arricchisce di una novità, con una singola fonte proteica di origine animale. Ricco in anatra fresca disossata e riso, è l'alimento ideale per il cane sensibile e sterilizzato: l'integrazione con propoli e ascofhyllum nodosum svolge un'azione oral care, mentre il mirtillo rosso e il ridotto contenuto di minerali supportano le funzioni urinarie. Disponibile in versione mini e medium-large. Per conoscere l'origine delle materie prime inquadra il QR code sulla confezione o visita il sito www.prolife-pet.it





> 1 marzo 2026 alle ore 0:00



Necon Pet Food

NATURAL WELLNESS STERILIZED URINE PH

Prezzo: a partire da € 7.70, confezione da 400 g

Il Team di Ricerca e Sviluppo Necon Petfood ha formulato due alimenti specifici per il controllo del pH urinario nei gatti sterilizzati, per il loro benessere. Si tratta di due ricette della linea Natural Wellness, Sterilized Urine pH Ocean Fish & Rice con proteine di pesce e Sterilized Urine pH e Pork & Rice con maiale. Entrambe includono mirtillo rosso, superfood dal forte potere antiossidante in grado di promuovere la salute del tratto urinario del gatto inibendo l'adesione dei batteri all'epitelio delle vie urinarie stesse. www.neconpetfood.com

Almo Nature

HFC STERILISED UMIDO E CROCCHETTE

L'umido HFC Sterilised a ridotto contenuto calorico aiuta il gatto sterilizzato a mantenere il peso corporeo corretto con pasti leggeri, ma gustosi e idratanti. Le crocchette HFC Our Best Sterilised sono preparate con carne o pesce 100% freschi come primo ingrediente, contengono mirtilli rossi per favorire le vie urinarie, hanno basso contenuto di magnesio per ridurre il rischio dei cristalli di struvite e grassi e fibre equilibrati. Tutti i profitti, al netto di costi e tasse, sono destinati alla protezione del Pianeta, unisciti alla community di Almo Nature su www.almonature.com/it



Royal Canin STERILISED

Nei gatti, dopo la sterilizzazione, aumenta il rischio di sovrappeso. L'alimento completo e bilanciato Sterilised, disponibile in versione secca e umida (fettine in salsa e gelatina), è appositamente formulato per soddisfare le specifiche esigenze dei gatti adulti sterilizzati. Aiuta a mantenere peso forma e massa muscolare grazie a un apporto moderato di grassi, a un livello ottimale di proteine e alla L-Carnitina che favorisce il metabolismo lipidico. Abbinare alimento secco e umido dal medesimo profilo nutrizionale ottimizza i benefici dichiarati diluendo ulteriormente l'apporto calorico. www.royalcanin.com/it

Hill's Science Plan STERILISED CAT

Prezzo: € 28.40, secco da 1.5 kg; € 1.85, bustina da 85 g

Hill's Science Plan Sterilised Cat è un alimento sano e bilanciato, e contiene ora la tecnologia ActivBiome + Multi-Benefit, una miscela di fibre prebiotiche e antiossidanti. Studiata per soddisfare le esigenze dei gatti sterilizzati, con L-carnitina, clinicamente testata per aiutare i gatti a mantenersi snelli e attivi, e livelli controllati di minerali per la salute dell'apparato urinario. Basso contenuto di grassi e alti livelli di L-lisina per aiutare a preservare la vitalità. Disponibile in formato secco e umido. www.hillspet.it



I prezzi al pubblico riportati sono indicativi e potrebbero variare.



> 1 marzo 2026 alle ore 0:00

La scelta premium a partire dai primi mesi





> 1 marzo 2026 alle ore 0:00

Il segmento 'puppy & Junior' riveste un ruolo fondamentale nel settore pet food. Da un punto di vista nutrizionale si creano le basi per la salute presente e futura dell'organismo animale. Sotto il profilo commerciale si consolida la fiducia del pet owner verso l'alimentazione industriale in generale e verso i singoli brand in particolare

di Laura Seguso

La crescente attenzione verso la salute e il benessere degli animali da compagnia ha portato negli anni all'aumento della domanda di alimenti pensati per soddisfare i fabbisogni nutrizionali più specifici. Non a caso i dati forniti da Assalco (Associazione Nazionale tra le Imprese per l'Alimentazione e la Cura degli Animali da Compagnia), relativamente alla vendita degli alimenti per cani e gatti, ha portato a una lettura per il valore del segmento pari a 4,2 miliardi di euro (settembre 2025). Tra i prodotti specifici sono degni di particolare attenzione quelli dedicati alle prime fasi di vita dei cani. Sin dai primissimi mesi di vita del cucciolo è importante infatti salvaguardare al meglio la sua salute, scegliendo un alimento adeguato, formulato specificamente per le sue esigenze di taglia futura e stile di vita. I proprietari di

Ideale per chi da adulto sarà di taglia media

Purina® Pro Plan® Medium Puppy Healthy Start è un alimento completo per cuccioli di taglia media, con pollo come primo ingrediente. Il prodotto contiene ingredienti fondamentali per la prima fase di vita del cane: una combinazione di proteine e grassi appositamente formulata, che supporta una crescita sana e la salute nel lungo termine, e un insieme di nutrienti fondamentali che aiuta a supportare articolazioni sane per la vita attiva del cucciolo. Arricchito con colostro, aiuta a rafforzare la risposta immunitaria dei cuccioli fino al 50% in più. Il prodotto è disponibile nei migliori negozi specializzati per animali e online nei formati 3kg e 12kg. La gamma Puppy di Purina Pro Plan® ha un'ampia offerta di prodotti per esigenze specifiche del cucciolo.

www.purina.it



Sibyl Pezzotta,
Specialist BU Director di Purina

cani ne sono consapevoli e sostengono di conseguenza un segmento di significativa rilevanza. "Il primo anno di vita di un cane è fondamentale per la sua salute a lungo termine, pertanto è fondamentale fornire un'alimentazione specifica durante questo periodo – sottolinea Sibyl Pezzotta, Specialist BU Director di Purina -. Nel canale specializzato, il segmento dedicato alle diete di mantenimento del cane cucciolo vale circa 59 milioni di € e 10.000 tonnellate, incidendo per il 13% a volume sul totale del mantenimento cane (Dati full year 2025, perimetro Circana). In questo contesto, la linea Purina® Pro Plan® dedicata al cucciolo nel canale specializzato si distingue con un valore di circa 2.9 milioni di € (Dati full

39



> 1 marzo 2026 alle ore 0:00



Per le esigenze nutrizionali specifiche dei cuccioli

Le crocchette **Puppy di Morando Le Tradizioni Italiane** sono appositamente formulate per rispondere alle esigenze nutrizionali specifiche dei cuccioli durante le fasi della crescita. L'adeguato apporto di Calcio e Fosforo contribuisce ad un corretto sviluppo scheletrico, mentre l'integrazione di Zinco e Vitamina D3 supporta le difese immunitarie, fondamentali nel periodo vaccinale. L'olio di salmone aggiunto in ricetta apporta acidi grassi polinsaturi Omega 3 che aiutano a rafforzare la barriera cutanea. Inoltre, le **proteine selezionate ad alto valore biologico** forniscono nutrienti ed amminoacidi essenziali altamente biodisponibili per un ottimale assimilazione da parte dell'organismo.

www.morando.it




Edoardo Lano,
 Direttore Commerciale **Morando**

year 2025, perimetro Circana). Pro Plan® è la gamma di prodotti formulata dai nostri veterinari e nutrizionisti per soddisfare le esigenze dei nostri pet, fornendo un supporto specifico in ogni fase della vita”.

L'UMANIZZAZIONE DEL PET COME FATTORE FONDAMENTALE

Quando si parla di **umanizzazione dei pet**, soprattutto pensando ai cuccioli, si fa riferimento a un fenomeno psicologico e sociale che ha preso piede negli ultimi decenni. Nonostante si sia registrata una flessione sul numero di adozioni negli anni successivi alla pandemia, un buon grado di consapevolezza dei proprietari riguardo al benessere dei propri pet si può considerare un traguardo raggiunto e consolidato. Come si sa ormai il cane è considerato pienamente come un membro della famiglia a iniziare dall'arrivo del cucciolo nel nucleo familiare. Non a caso si cercano da subito alimenti non solo specifici ma anche di alta gamma. “Il segmento del pet food dedicato ai cuccioli si caratterizza per un crescente interesse verso prodotti premium e superpremium – commenta **Edoardo Lano, Direttore Commerciale Morando** -, alimenti formulati specificamente per le fasi di sviluppo e salute dell'animale, in linea con la tendenza all'“umanizzazione” da parte dei proprietari. La crescita del mercato è guidata anche da una maggiore consapevolezza dei consumatori verso le qualità nutrizionali del prodotto, in quanto un'alimentazione ricca di nutrienti è determinante



> 1 marzo 2026 alle ore 0:00

DOSSIER

Alimenti per cuccioli di cane

Una nutrizione su misura Made in Italy e cruelty free

La linea **Monge Natural Superpremium Puppy & Junior** è studiata per garantire un accrescimento equilibrato grazie a tre pilastri fondamentali: proteine di alta qualità (carne fresca come primo ingrediente); supporto digestivo e immunitario: formulazioni arricchite con prebiotici di ultima generazione (Xilo-oligosaccaridi); benessere articolare grazie a un bilanciamento ottimale di Calcio e Fosforo con l'aggiunta di Condroitina e Glucosamina. Che si tratti di ricette monoproteiche per cuccioli con sensibilità alimentari o di linee suddivise per taglia (Extra Small, Mini, Medium, Maxi), Monge garantisce una nutrizione su misura, rigorosamente Made in Italy e cruelty free. Scegliere **Monge Puppy** significa investire nel futuro del proprio cucciolo, offrendogli il meglio della tecnologia alimentare italiana fin dal primo pasto.

www.monge.it



42

Nel canale specializzato, il segmento degli alimenti per il cucciolo vale circa 59 milioni di € e 10.000 tonnellate, incidendo per il 13% a volume sul totale del mantenimento cane (Dati full year 2025, perimetro Circana)



Simone Boanini, Direttore Vendite Italia Specialist, Monge & C. Spa

per il benessere dei propri pet fin dai primi mesi di vita". Considerare il pet come uno di noi risponde al bisogno sempre più diffuso di costruire un legame profondo, a partire dalla miglior cura possibile verso un soggetto che dipende in tutto e per tutto dalle nostre scelte. "La tendenza attuale, definita dagli esperti come 'umanizzazione' del pet – spiega **Simone Boanini, Direttore Vendite Italia Specialist,**





> 1 marzo 2026 alle ore 0:00

DOSSIER

Alimentari per cuccioli di cane



Massimo Casaburri, Veterinary Channel Manager presso Zoodiaco

Monge & C. Spa-, vede il cucciolo come un vero membro della famiglia. Questo si traduce in una ricerca costante di prodotti superpremium, ricette trasparenti e formulazioni che supportino lo sviluppo cognitivo e fisico dei più piccoli. Anche grazie a questo segmento, il settore pet food in Italia continua a mostrare una straordinaria resilienza, con l'attenzione dei proprietari che si sposta sempre più verso un'a-



Il supporto nutrizionale avanzato per i primi mesi di vita

Prolife Baby & Mother Mousse è la nuova mousse ultra-soffice studiata per accompagnare i cuccioli dalla terza settimana di vita e sostenere le femmine in gestazione e lattazione. Fabbisogni energetici adeguati, oltre al rapido sviluppo cellulare, neurologico e immunitario, sono tutti fattori che richiedono un apporto nutrizionale mirato e altamente digeribile. La formulazione di Prolife Baby & Mother Mousse è pensata per accompagnare le delicate fasi fisiologiche di crescita e maternità con un approccio nutrizionale completo e funzionale. Con Prolife Baby & Mother Mousse, l'attenzione alla qualità delle materie prime e all'innovazione formulativa si traduce in una proposta ad alto valore aggiunto per il punto vendita, capace di intercettare un target sempre più consapevole e attento alla salute del proprio cucciolo fin dai primi giorni.



www.prolife-pet.it

limentazione specialistica dedicata alla crescita. In questo scenario, il segmento 'puppy & Junior' riveste un ruolo cruciale: i nuovi proprietari di animali da compagnia sono sempre più informati e consapevoli che una crescita sana sia la base per la longevità del proprio compagno a quattro zampe".

SPECIALIZZAZIONE E VALORE TRAINANO IL SEGMENTO PUPPY

I proprietari interpretano la cura verso i cuccioli come la via maestra per assicurare da subito il miglior benessere possibile all'animale. Sotto questo profilo la qualità dell'alimentazione assume un ruolo fondamentale, in quanto il cibo costituisce il supporto primario per garantire la salute attuale e futura del pet. Non a caso l'offerta di alimenti sempre più specifici per soddisfare i particolari fabbisogni nutrizionali dei cuccioli è in costante ampliamento. "L'aumento dell'attenzione verso il benessere del pet fin dalle prime fasi di vita sta orientando le scelte dei consumatori verso prodotti ad alta digeribilità - dichiara Massimo Casaburri, Veterinary Channel Manager presso Zoodiaco -. Si tratta di proposte nutrizionali con proteine di qualità, integrazioni funzionali e for-



> 1 marzo 2026 alle ore 0:00

DOSSIER

Allimenti per cuccioli di cane



Per contribuire alla prevenzione di intolleranze o sensibilità future

Necon Pet Food propone diversi alimenti secchi per cuccioli: completi e bilanciati, studiati per favorire una crescita sana e uno sviluppo osteoarticolare corretto. Scegliere un pet food per cuccioli mono-proteico, gluten free o grain free può inoltre contribuire alla prevenzione di intolleranze o sensibilità future. **Zero Grain - Puppy&Junior** con maiale è l'alimento superpremium senza cereali, con unica proteina animale, per limitare sin dai primi mesi i fenomeni di ipersensibilità alimentare. **No Gluten - Puppy&Junior** è l'alimento senza ingredienti fonte di glutine. **Natural Wellness - Puppy Mini Turkey&Rice** è un alimento superpremium low grain per cuccioli di piccola taglia, con il 29% di tacchino, fonte proteica gustosa e appetibile garanzia di una crescita sana e armonica e fonte di acidi grassi omega3, importanti per il corretto sviluppo del sistema nervoso e della retina del cucciolo.

key&Rice è un alimento superpremium low grain per cuccioli di piccola taglia, con il 29% di tacchino, fonte proteica gustosa e appetibile garanzia di una crescita sana e armonica e fonte di acidi grassi omega3, importanti per il corretto sviluppo del sistema nervoso e della retina del cucciolo.

<https://neconpetfood.com>



Maurizio Cruciani,
 Direttore Commerciale Necon

trainare il segmento sono in particolare: formulazioni ad alto contenuto di proteine animali; integrazioni con DHA ed EPA per lo sviluppo cognitivo; attenzione alla salute intestinale e immunitaria; crescente richiesta di prodotti no gluten, grain free o mono-proteici; packaging e programmi loyalty dedicati ai neo-proprietari". In termini di risposte nutrizionali specifiche per i cuccioli, assume particolare importanza la considerazione della taglia che il piccolo raggiungerà da adulto. Da questo punto di vista, si può dire che alimentare un cucciolo in modo corretto implica necessariamente conoscere **la taglia che raggiungerà in età da mantenimento**. Non è solo una questione di quantità, ma di che cosa apporta quello specifico alimento. "Uno degli aspetti cruciali che guida l'innovazione nella produzione di alimenti per cuccioli è la differenziazione in base alla taglia – **interviene Maurizio Cruciani, Direttore Commerciale Necon** -. Il

mule specifiche per taglia o sensibilità. Il cucciolo, oggi, non è più considerato semplicemente 'fase di crescita', ma una finestra nutrizionale strategica in cui impostare salute e longevità. A

Per garantire il corretto apporto proteico e la massima appetibilità

Oasy supporta la crescita e il benessere dei cuccioli fin dai primi mesi, garantendo loro una nutrizione bilanciata e ricca di gusto. Le crocchette Puppy della nuova linea **Oasy Original Formula** includono almeno il 42% di ingredienti animali di alta qualità, con pollo fresco sempre come primo ingrediente delle ricette, per garantire ai cuccioli in crescita il corretto apporto proteico e la massima appetibilità. Le composizioni includono inoltre vitamine e minerali per supportare lo sviluppo, e ingredienti specifici come polpa di barbabietola e prodotti del lievito per promuovere una corretta digestione e una regolare attività intestinale. Gli alimenti **Oasy Original Formula Puppy** sono disponibili sia per cuccioli di taglia small/mini che medium/large.

www.oasy.com/it/






Il settore pet food in Italia continua a mostrare una straordinaria resilienza, con l'attenzione dei proprietari che si sposta sempre più verso un'alimentazione specialistica dedicata alla crescita

percorso di sviluppo dei cuccioli di taglia mini non è lo stesso dei cuccioli di taglia medio-grande. Il metabolismo dei primi è estremamente rapido. La loro crescita si completa velocemente, raggiungendo l'età adulta già intorno ai 10-12 mesi. Questo richiede una dieta ad alta densità energetica e nutrienti pronti all'uso per sostenere un organismo che brucia calorie a ritmi elevati. I cuccioli di taglia Grande crescono invece più lentamente. Necessitano di un pet food calibrato, per evitare una crescita troppo repentina, che potrebbe compromettere il corretto sviluppo dell'apparato scheletrico e articolare”.

Una gamma completa per i più piccoli

Lily's Kitchen è il brand petfood e naturalmente delizioso per cani e gatti pensato per fornire alimenti, gustosi e ricchi di ingredienti nutrienti. **Chicken & Salmon, Puppies** è una ricetta completa e senza cereali per supportare le articolazioni nella fase della crescita, prebiotici per supportare la digestione, vitamine e minerali. **Chicken, Puppy Recipe** è un alimento con ingredienti naturali pensato per offrire tutti i nutrienti indispensabili per una vita sana e felice. **Turkey & Duck, Puppy Recipe** è una ricetta contacchino e anatra, senza cereali, con frutta e verdure. **Chicken Nibbles with Salmon, Puppy Treats** sono bocconcini ricchi di proteine, con ingredienti naturali e senza cereali aggiunti. **Chicken with Turkey Nibbles, Puppy Treats** sono snack adatti a cuccioli a partire da 2 mesi di età per un massimo di 8 snack al giorno. <https://eu.lilyskitchen.com/it>





> 1 marzo 2026 alle ore 0:00

Speciale

gatto

A cura della Dott.ssa EWA PRINCI

Consulente esperta in comportamento ed etologia del gatto.

Centro di Cultura Felina - culturafelina.it

istock.com/EE_Tony



GATTI DIVERSI, esigenze diverse!

In base a età, stazza e stato di salute ogni soggetto ha bisogni diversi.

Il gatto domestico è spesso percepito come un animale indipendente e "facile" da gestire. In realtà, dal punto di vista etologico e comportamentale, è una specie complessa, con bisogni molto specifici che variano sensibilmente in base all'età, alla stazza e allo stato di salute.

Ignorare queste differenze significa aumentare il rischio di stress cronico, problemi comportamentali e patologie correlate.

Comprendere le esigenze del gatto non vuol dire solo prendersene cura dal punto di vista veterinario, ma anche rispettare la sua natura di predatore solitario, territoriale e fortemente sensibile all'ambiente.

L'ETÀ: come cambiano bisogni e comportamenti nel corso della vita

Nei primi mesi di vita il gattino costruisce le basi del proprio equilibrio emotivo. Dal punto di vista etologico, questa fase è determinante per l'apprendimento delle competenze sociali, della gestione dello stress e dell'autocontrollo.

Un ambiente povero di stimoli o una separazione precoce dalla madre e dai fratelli possono interferire con questi processi, aumentando il rischio di paure, aggressività o difficoltà di adattamento in età adulta.

INTERAZIONI FREQUENTI, ma NON INVASIVE

Il gattino ha bisogno di contatti sociali regolari, ma deve poterli gestire secondo i propri tempi:

- lasciare che sia il piccolo ad avvicinarsi, evitando di prenderlo in braccio se cerca di allontanarsi;
- preferire brevi sessioni di gioco e contatto distribuite nella giornata;
- interrompere l'interazione ai primi segnali di disagio, come irrigidimento del corpo, coda che scatta o orecchie ruotate lateralmente.



> 1 marzo 2026 alle ore 0:00



ESPERIENZE GRADUALI e POSITIVE con l'ambiente

Durante la fase sensibile dello sviluppo, il piccolo micio deve entrare in contatto con una varietà di stimoli, ma sempre in modo controllato e associato a esperienze positive:

- introdurre nuove persone una alla volta, lasciando al gattino la possibilità di osservare a distanza;
- abituarlo progressivamente ai rumori domestici, evitando esposizioni improvvise e intense;
- in presenza di altri animali, prevedere separazioni iniziali e incontri brevi, mediati dal gioco o dal cibo.

Il GATTO ADULTO: equilibrio emotivo, territorio e comportamenti speciespecifici

Nei soggetti felini adulti il benessere comportamentale dipende in larga parte dalla qualità della relazione con l'ambiente. Dal punto di vista etologico, il gatto è un animale fortemente territoriale, che costruisce la propria sicurezza attraverso il controllo dello spazio, la prevedibilità delle risorse e la possibilità di esprimere comportamenti naturali.

ARRAMPICARSI, NASCONDERSI e OSSERVARE dall'ALTO

Dal punto di vista etologico, salire in alto permette al gattino di osservare l'ambiente in sicurezza, riducendo la percezione di minaccia e aumentando il senso di controllo.

Consigli pratici:

- fornire tiragraffi alti e stabili già nei primi mesi;
- creare percorsi verticali con mensole, scatole o mobili accessibili;
- garantire rifugi chiusi e tranquilli dove il gattino possa ritirarsi senza essere disturbato.





> 1 marzo 2026 alle ore 0:00



istock.com/Lightspruch

Quando queste esigenze vengono trascurate, il disagio può manifestarsi sotto forma di apatia, iperattività o comportamenti ripetitivi.

CONTROLLO dello SPAZIO e ORGANIZZAZIONE delle RISORSE

Il territorio domestico non è vissuto dal gatto come uno spazio neutro, ma come una mappa funzionale composta da aree con significati diversi:

- collocare ciotole, lettiere e zone di riposo in punti distinti e tranquilli;
- evitare di spostare frequentemente le risorse, soprattutto in presenza di soggetti sensibili o insicuri;

- garantire più punti di accesso alle risorse in case con più gatti, per ridurre competizione e conflitti.

GIOCO STRUTTURATO e SIMULAZIONE della CACCIA

Dal punto di vista etologico, il gioco nel gatto adulto non è un semplice passatempo, ma la sostituzione funzionale dell'attività predatoria:

- utilizzare giochi interattivi che imitano il movimento della preda;
- strutturare il gioco seguendo la sequenza naturale: osservazione, inseguimento, cattura;

- concludere la sessione con un piccolo pasto o uno snack per completare il ciclo comportamentale.

POSSIBILITÀ di SCELTA e RIDUZIONE dello STRESS

Uno degli elementi più sottovalutati nel benessere del gatto adulto è la possibilità di scegliere:

- offrire più zone di riposo con caratteristiche diverse (alte, basse, chiuse, aperte);
- permettere al gatto di decidere quando interagire e quando isolarsi;
- evitare di costringerlo a spostamenti o contatti non desiderati.



> 1 marzo 2026 alle ore 0:00

Il GATTO ANZIANO: rallentamento, vulnerabilità e bisogno di sicurezza

Con l'avanzare dell'età, il gatto va incontro a cambiamenti fisici e sensoriali che influenzano profondamente il comportamento. Dal punto di vista etologico, l'anziano non perde il bisogno di controllo sul territorio, ma riduce l'esplorazione attiva e ricerca ambienti prevedibili, stabili e protetti.

La difficoltà ad adattarsi alle novità rende questa fase particolarmente delicata sul piano emotivo.

ACCESSI FACILITATI alle RISORSE ESSENZIALI

La riduzione della mobilità, anche quando non evidente, può rendere faticosi gesti prima automatici come saltare, arrampicarsi o entrare in una lettiera:

- utilizzare lettiere con bordo basso e facilmente accessibili;



- posizionare cibo, acqua e zone di riposo su un unico livello o collegati da rampe;
- mantenere le risorse sempre nello stesso punto, evitando spostamenti inutili.

TRANQUILLITÀ e RIDUZIONE delle COMPETIZIONI


Il gatto anziano ha una minore capacità di gestire conflitti e competizioni, soprattutto in contesti multi-gatto:

- garantire aree di riposo protette e difficilmente accessibili agli altri animali;
- aumentare il numero di risorse disponibili per evitare sovrapposizioni;
- monitorare le interazioni, intervenendo prima che si instaurino dinamiche di esclusione.



> 1 marzo 2026 alle ore 0:00

istock.com/Olga Vostremska



RISPETTO dei TEMPI di riposo e delle soglie di tolleranza

Con l'età aumentano il bisogno di riposo e la sensibilità agli stimoli. Il gatto anziano può tollerare meno il contatto fisico prolungato, il rumore o l'interazione forzata:

- osservare attentamente i segnali di stanchezza o irritazione;
- evitare di svegliarlo o manipolarlo durante il riposo;
- privilegiare interazioni brevi, calme e prevedibili.

La STAZZA: non solo una questione di dimensioni

La stanza influisce in modo significativo sul comportamento e sulla gestione quotidiana del gatto.

Dal punto di vista etologico, le caratteristiche fisiche condizionano il modo in cui l'animale esplora, utilizza lo spazio e interagisce con le risorse disponibili.

I gatti di taglia grande tendono ad avere movimenti più lenti e meno esplosivi rispetto ai soggetti più piccoli.

Questo non significa minore bisogno di attività, ma una diversa modalità di utilizzo dell'ambiente:

- un gatto grande che fatica a entrare in una lettiera troppo piccola può iniziare a eliminare fuori, non per "disobbedienza", ma per disagio fisico;
- tiragraffi instabili o troppo leggeri possono essere evitati perché percepiti come poco sicuri;
- mensole troppo strette o distanti tra loro possono limitare l'uso dello spazio verticale.



> 1 marzo 2026 alle ore 0:00



I gatti di taglia più piccola, al contrario, spesso mostrano una maggiore agilità e una forte motivazione all'arrampicata e al salto:

- un gatto agile che non ha accesso a mensole o punti elevati può sviluppare iperattività o comportamenti distruttivi;
- in assenza di possibilità di osservazione dall'alto, alcuni gatti manifestano maggiore insicurezza o ipervigilanza;
- la tendenza a salire su mobili o tende può essere l'espressione di un bisogno non soddisfatto, non un comportamento problematico in sé.

In entrambi i casi, adattare l'ambiente alla stanza del singolo individuo è fondamentale. Non esiste una soluzione valida per tutti.

Lo **STATO** di **SALUTE**: quando il comportamento è un segnale

Il gatto è una specie che tende a mascherare il dolore e il disagio. Molti cambiamenti comportamentali vengono erroneamente interpretati come "capricci" o problemi educativi, quando in realtà rappresentano una risposta a una condizione fisica alterata.

Dolore cronico, patologie articolari, disturbi gastrointestinali o problemi urinari possono modificare:

- la tolleranza al contatto;
- l'uso della lettiera;
- i livelli di attività;
- le interazioni sociali.





> 1 marzo 2026 alle ore 0:00



istock.com/vladans

Non esistono soluzioni universali, ma esiste la possibilità di costruire un ambiente che permetta al gatto di esprimere i suoi comportamenti naturali, riducendo stress e conflitti. Prendersi cura di un micio significa, prima di tutto, imparare a guardarlo davvero.

Il **GATTO DOMESTICO**, dal punto di vista etologico e comportamentale è una **SPECIE COMPLESSA**, con **BISOGNI** molto **SPECIFICI!**



istock.com/cynoclub

Dal punto di vista etologico, il gatto che sta male riduce l'esposizione e cerca luoghi sicuri. Punire o forzare un animale in queste condizioni peggiora il quadro emotivo e può compromettere il recupero.

Un APPROCCIO INDIVIDUALE e RISPETTOSO

Ogni gatto è un individuo, con una propria storia, una propria sensibilità e un proprio modo di comunicare.

Età, stazza e salute non sono variabili isolate, ma elementi che si intrecciano e influenzano profondamente il comportamento. Un approccio etologico corretto richiede osservazione, flessibilità e capacità di adattamento.

Morando Le Tradizioni Italiane

Linea premium anche per gatti sterilizzati

Morando Le Tradizioni Italiane è una linea premium dedicata al canale specializzato che offre una gamma completa di alimenti adatti ad ogni età ed esigenza, anche per i gatti sterilizzati.



Le ricette, studiate dal reparto R&S interno, sono caratterizzate da ingredienti tipici della dieta mediterranea come pomodoro, olio d'oliva ed erbe aromatiche per ottenere le ricette gustose ed equilibrate che soddisfino le esigenze nutrizionali dei nostri amici a 4 zampe favorendone il benessere e la vitalità.

I croccantini sono ricchi in carni accuratamente selezionate e accompagnate da deliziose verdure e cereali integrali, per offrire un alto apporto nutritivo grazie agli ingredienti di qualità: vitamine, minerali, aminoacidi essenziali altamente biodisponibili ma senza rinunciare al gusto. Gli alimenti umidi, proposti in paté e bocconcini, sono formulati con carni fresche cotte al vapore per preservare i nutrienti e offrire maggiore appetibilità e gusto.

MORANDO - www.morando.it





> 9 marzo 2026 alle ore 0:00

I DATI DEI BILANCI

**La taglia aumenta:
ecco chi si avvicina
ai 500 milioni**

27/39



ALBERTA ANTINORI



> 9 marzo 2026 alle ore 0:00

DA 30 A 120 MILIONI: I BILANCI

I MAGNIFICI

di FRANCESCA GAMBARINI

Ricavi che sfiorano i 38 miliardi. Ebitda del triennio 2022-2024 al 20%. E un ritorno sul capitale investito pari al 17%

Quest'anno le «piccole», le aziende Top con ricavi tra i 30 e i 120 milioni di euro, sfiorano, insieme, un fatturato di 38 miliardi di euro (37,9), registrano un tasso di crescita media dal 2018 del 12,6% e un Ebitda medio, ovvero i profitti industriali, del 20% nel triennio 2022-2024. E ancora, a indicare lo stato di salute complessivo del cluster c'è la quota del ritorno sul capitale investito pari al 17,04%, segno importante di quanto renda investire nella propria azienda. Dato che, insieme all'elevata patrimonializzazione (niente debiti ma cash complessivo di 5,6 miliardi e patrimonio netto a quota 26,3), è la testimonianza della tenuta di questi «Champions» di taglia più piccola, e dimostrazione dell'efficacia delle strategie messe in campo nella creazione di valore.

Alcuni dati sono in lieve calo rispetto allo scorso anno, quando il cluster aveva toccato i

39 miliardi di euro di ricavi e aveva segnato un Ebitda medio del 20,2%. Ma nel contesto di una crescita globale «moderata e disomogenea», come definiva quella del 2024 Bankitalia, e di un'Italia che cresceva solo dello 0,5% (ma le esportazioni aumentavano: e lo sappiamo, queste «piccole» hanno un senso spiccato per i processi di internazionalizzazione), e mentre imperversava il tema del caro materie prime e del costo dell'energia, non c'è dubbio che le 700 rappresentino delle vere e proprie case history da studiare. Magari con l'obiettivo di ragionare su una politica industriale che sia in grado di aiutare l'intero tessuto imprenditoriale a fare oggi quello che le Champions sanno già fare, messo nero su bianco da sette anni di bilanci: crescere, nonostante tutto. Infine, una riflessione sulla composizione del cluster delle «Mille»: le imprese con ricavi tra i 30 e i 60 milioni, è vero, rappresentano la maggioranza (sono il 48%), ma la massa critica per le competizioni globali a cui l'economia è chiamata oggi si sta concentrando, nelle Champions, tra le aziende di taglia superiore, con il 21,9% e il 23,5% a cui appartengono rispettivamente le aziende dai 60 ai 120 milioni di ricavi e dai 120 ai 300 milioni.

© RIPRODUZIONE RISERVATA

Ragione sociale	Regione	Fatturato 2024	Fatturato 2018	Cresc. 2024/2018	Ebitda 2024	Ebitda % 2024	Ebitda % medio 3 anni	Risultato operativo 2024	Patrim. netto 2024	Rica 2024	Adetti	Settore attività
Halgrantsi Group	E. Romagna	119.293	80.390	8,87%	18.407	15,37%	16,52%	5.960	67.367	8,25%	248	Produzione pavimenti in gres porcellanato
Intertraco (Italia)	Lombardia	119.746	75.272	8,04%	36.507	30,49%	30,68%	26.019	138.099	18,84%	165	Produzione componentistica per trasmissioni meccaniche
Mirabò	Campania	119.338	56.024	13,43%	19.142	16,04%	17,65%	13.459	48.003	23,87%	232	Distruzione calature e accessori piumatura
Alban Giacomo	Veneto	117.724	74.779	7,86%	29.531	25,08%	32,65%	13.462	333.335	4,04%	449	Produzione sistemi di ferramenta per porte e finestre
Chinplex Industriale	Lombardia	117.364	63.094	10,90%	15.468	13,18%	14,02%	8.526	37.216	22,54%	102	Distruzione di prodotti e intermedi chimici
Fluam (Gruppo Orasesta)*	Lombardia	117.205	57.842	12,49%	14.459	12,34%	12,30%	3.537	40.407	8,75%	605	Servizi di vending e ristorazione automatica
Paolo Astori	Piemonte	115.885	56.947	12,57%	73.843	63,79%	64,32%	47.486	193.587	24,53%	215	Produzione componenti per automotive e industria aeronautica
Condivari	Abruzzo	115.668	72.474	8,10%	22.410	19,37%	22,08%	14.131	117.570	12,02%	504	Produzione radiatori, serbatoi e sistemi termici solari
Casalat	Lombardia	115.234	49.562	15,10%	19.332	16,78%	12,23%	10.843	49.106	22,08%	75	Produzione dolci da forno
General Fittings	Lombardia	114.553	56.373	12,54%	14.928	13,03%	11,97%	6.367	57.930	10,99%	154	Produzione valvole, raccordi e collettori
Marmi Orobiel Graniti*	Lombardia	114.367	58.217	11,91%	37.004	32,36%	31,12%	25.915	174.059	14,92%	117	Produzione lastre di granito e marmo
R-Tubi	Lazio	113.535	55.132	12,79%	18.701	16,47%	12,60%	12.556	55.216	19,87%	1	Produzione tubi in acciaio
Heh Hospitality	Veneto	113.423	21.632	31,81%	15.991	14,10%	14,63%	6.000	38.675	20,93%	798	Attività alberghiera
Garofoli	Puglia	112.498	56.775	12,07%	9.969	8,86%	12,19%	6.380	38.821	16,43%	229	Distribuzione materiale elettrico
Luf	Lombardia	111.795	69.962	8,15%	27.838	24,90%	12,45%	18.800	85.391	22,02%	380	Produzione valvole forgiate
Absolute*	E. Romagna	111.763	62.645	10,13%	35.604	31,86%	29,20%	24.647	71.672	34,39%	95	Produzione rimorchi e yacht di lusso
Premiata*	Lombardia	111.673	52.421	13,43%	30.883	27,66%	28,85%	22.882	81.354	28,11%	82	Produzione e vendita calzature
Mei	Lombardia	111.591	70.705	7,90%	31.012	27,79%	28,76%	21.900	83.407	26,26%	251	Produzione macchinari cnc per l'industria ottica
Pharmaterra	Toscana	109.515	38.018	15,28%	30.412	27,77%	26,64%	17.022	61.424	29,18%	71	Produzione integratori e dispositivi medici. Quotata
Ar-Tex International*	Lombardia	109.139	66.949	8,49%	20.699	18,97%	17,30%	9.854	103.417	9,53%	654	Produzione o-rings (guarnizioni) e articoli tecnici in gomma
Com-Cast Holding*	Campania	109.099	57.548	12,25%	14.409	13,21%	13,21%	10.041	60.023	16,73%	70	Distribuzione riva. materiale elettrico ed illuminazione
Girafò Italia	Lombardia	108.995	46.496	15,26%	19.668	18,23%	18,39%	13.620	63.274	21,53%	508	Vendita abbigliamento
Braga	Lombardia	108.851	67.546	8,35%	15.551	14,29%	14,62%	7.760	79.862	9,72%	271	Produzione gilet per interni
Capus 1880	Calabria	108.534	61.120	10,04%	18.338	16,90%	16,49%	5.096	82.293	6,20%	127	Produzione oli essenziali di agrumi
Monaco	Lazio	108.417	67.997	9,47%	22.732	20,93%	18,21%	15.345	56.241	27,28%	266	Costruzione e manutenzione infrastrutture
Impresa Luigi Notari*	Lombardia	107.092	40.594	17,55%	13.104	12,24%	12,64%	4.887	45.534	10,73%	312	Costruzione edifici ed opere infrastrutturali
S.I.N.A. (Gruppo Astin)	Lombardia	106.939	35.562	15,99%	29.308	27,41%	28,92%	22.652	92.170	24,76%	346	Servizi di progettazione e ingegneria delle infrastrutture
Costruzioni Aeronautiche Tecnam*	Campania	105.884	48.027	14,08%	22.958	21,68%	18,24%	9.590	61.365	15,63%	365	Produzione velivoli e componenti per aeromobili
F.lli Pisa	Lombardia	105.458	70.618	9,91%	11.843	11,23%	11,75%	6.704	39.421	17,01%	92	Vendita orologi e gioielli
F.lli Merano	Liguria	105.118	64.020	8,62%	10.003	9,52%	10,99%	5.844	56.081	10,60%	74	Produzione olio estrovergin di oliva
Pasticcio Antonio Pallante	Campania	104.138	58.512	10,08%	19.780	18,51%	14,41%	12.882	96.134	13,11%	59	Produzione paste alimentari
Mechanica Adda Fer*	Lombardia	103.980	54.915	11,23%	14.411	13,86%	13,68%	9.293	35.701	26,03%	214	Produzione impianti e macchinari per la lavorazione dei colli
Trasmi Isola	Campania	103.357	47.486	13,48%	17.427	17,19%	17,79%	6.210	47.834	12,98%	433	Trasporti, logistica e spedizioni
Del Bo Impianti*	Campania	101.347	46.769	13,76%	26.617	26,26%	31,49%	18.121	145.716	12,44%	450	Produzione e manutenzione di ascensori, scale e tappeti mobili
Lattrega - Industria Cascaria	E. Romagna	100.789	51.640	11,79%	19.019	18,87%	15,78%	12.190	107.026	11,39%	65	Produzione Grana Padano
Energreen	Veneto	100.708	32.851	20,53%	21.348	21,20%	19,88%	13.301	71.488	18,61%	222	Produzione macchine per la gestione del verde e l'attività forestale
M&C Speakers*	Toscana	100.369	54.502	10,71%	21.777	21,70%	23,06%	17.796	55.195	32,24%	360	Produzione trasduttori elettroacustici. Quotata
Pasticcio Guido Ferrara	Campania	99.942	58.893	9,21%	16.805	16,81%	15,35%	8.789	63.392	13,87%	124	Produzione pasta
Caslati*	Toscana	99.636	48.641	12,99%	22.049	22,57%	18,48%	16.399	52.574	31,19%	413	Produzione soluzioni per l'investimento ed automazione
Stotexal (Gruppo General Beton)	E. Romagna	98.364	60.056	8,57%	13.936	14,17%	13,01%	8.328	57.230	14,55%	173	Costruzione strade
Spazio 4	Piemonte	97.362	46.844	12,97%	12.364	12,70%	20,78%	8.973	19.182	46,78%	24	Gestione concessioni piumatura
Specialcavi Baldassari	Toscana	97.213	50.121	11,67%	12.142	12,49%	13,96%	7.396	57.200	12,93%	104	Produzione cavi special
Innova	Trentino A. A.	97.011	21.101	28,95%	18.590	19,16%	18,07%	11.561	48.680	23,73%	144	Produzione termocoppie e sonde di calore
Enercol*	Lombardia	96.714	61.240	7,91%	9.067	9,38%	10,62%	4.124	32.454	12,71%	243	Produzione integratori alimentari. Quotata
Ita Vittorio*	Lombardia	96.428	22.133	27,80%	16.719	17,33%	20,81%	9.759	31.029	31,45%	1.536	Servizio di ristorazione
Camac Arti Grafiche	E. Romagna	96.128	52.994	10,43%	16.757	17,43%	17,00%	10.756	44.303	24,28%	125	Produzione abbigliamento promozionale
Graf Industries*	E. Romagna	95.907	50.660	11,72%	16.507	17,21%	24,29%	11.847	104.065	11,38%	325	Produzione macchinari e automazione industriale
Carroz Bau G.M.B.H.	Trentino A. A.	94.186	33.800	18,63%	21.590	22,92%	18,14%	15.093	37.102	40,68%	96	Costruzione edifici e infrastrutture
Righi Elettroservizi	E. Romagna	94.017	29.659	21,20%	12.185	12,96%	14,96%	2.860	51.636	4,38%	240	Automazione industriale e costruzione quadri elettrici
Tecno G*	Piemonte	93.985	60.357	7,66%	17.264	18,37%	17,05%	10.301	90.567	11,37%	199	Produzione componenti plastici per il settore calcaturiero



> 9 marzo 2026 alle ore 0:00

LUNEDÌ 9.3.2026

CORRIERE DELLA SERA

28

L'Economia

L'Economia

I BILANCI

Ragione sociale	Regione	Fatturato 2024	Fatturato 2018	Cresc. 2024/2018	Utile 2024	Utile % 2024	Utile % medio 3anni	Risultato esercizio 2024	Patrim. netto 2024	Roe 2024	Addetti	Descrizione attività
Cracco (Westrao Spa)	Veneto	93237	7.527	52.11%	20.441	21,92%	15,36%	13.538	26.424	51,27%	109	Produzione trasformatori di potenza
Vianosa*	Toscana	93711	49.504	11,12%	25.926	27,81%	27,48%	22.551	61.846	36,46%	n.d.	Servizi di telecomunicazione e IT
Bertini	Piemonte	92.473	22.006	27,03%	6.154	6,65%	15,48%	3.361	13.958	24,08%	214	Costruzioni e ristrutturazioni
Mantini Prefabbricati	Umbria	92.437	44.560	12,93%	13.839	14,97%	12,38%	1.331	103.830	7,06%	297	Produzione edifici prefabbricati
Ludovico Martelli	Toscana	92.371	54.961	9,04%	23.098	25,00%	20,04%	12.556	72.229	17,38%	159	Produzione prodotti per la rasatura
M.E.A.T. & D.O.R.I.A.	Piemonte	92.247	49.626	10,84%	23.474	25,00%	28,92%	19.019	74.778	25,43%	93	Distribuzione ricambi settore automotive
Eurenergio	Lombardia	91.828	22.144	26,75%	8.262	9,00%	16,30%	6.391	45.619	14,01%	0	Produzione energia elettrica da biomasse
Luigino Alberghetti	Toscana	91.439	34.653	17,59%	33.346	36,47%	33,40%	17.111	250.495	6,62%	412	Attività alberghiera
Ausscher Due	Friuli V.G.	91.017	22.160	20,89%	12.771	14,13%	19,75%	3.709	69.420	5,34%	399	Lavorazione legname
Demco (Gruppo Teccad)*	Piemonte	90.947	46.749	11,73%	13.884	15,27%	12,97%	9.714	61.114	15,69%	361	Produzione macchinari per l'industria della carta
Vem Sistemi	E. Romagna	90.355	45.565	11,52%	17.809	19,71%	19,91%	12.636	61.006	20,71%	287	Servizi ICT
Forens Industries	Veneto	90.263	40.616	14,33%	12.817	14,20%	14,15%	9.017	48.977	18,41%	212	Produzione cam miscelatori e sabbigioni telescopici
Globalfer	Campania	90.228	17.737	31,14%	57.196	63,39%	58,76%	37.187	78.481	47,38%	240	Costruzione opere e infrastrutture ferroviarie
Kask*	Lombardia	90.176	34.442	17,40%	16.787	18,62%	18,66%	6.699	139.964	4,79%	219	Produzione caschi per ciclismo, sci, equitazione e sicurezza
Xerjoff Group	Piemonte	90.113	9.782	44,79%	25.904	28,73%	32,40%	17.419	56.906	30,61%	29	Distribuzione profumi
Oscolati	Lombardia	89.969	58.264	7,51%	20.697	23,01%	25,01%	13.081	54.281	24,10%	134	Produzione accessori nautici
Continental Semences	E. Romagna	89.867	37.703	15,58%	14.342	15,99%	15,20%	9.286	30.457	30,49%	60	Produzione sementi per tageti erbosi e per l'agricoltura
Autopia Padova	Piemonte	89.810	59.553	7,00%	49.660	50,94%	47,03%	7.964	212.290	3,73%	189	Gestione reti autostradali
A.G.A.	Lombardia	88.451	56.175	7,86%	10.536	11,91%	12,07%	6.486	52.767	12,29%	69	Distribuzione materie prime cosmetiche, farmaceutiche, galeniche
Gruppo SBN*	Veneto	88.429	54.674	8,34%	15.712	17,77%	18,68%	7.201	64.928	12,04%	175	Realizzazione prodotti per l'assistenza termica per l'edilizia
Mazzucco T.	Piemonte	88.271	31.100	18,98%	18.443	20,87%	17,51%	9.723	58.428	17,23%	146	Distribuzione e noleggio macchinari movimento terra e sollevamento
Lombardini	Lombardia	87.806	38.057	14,95%	17.454	19,89%	17,43%	9.061	49.927	18,35%	205	Produzione barche a motore e yacht di lusso
S.I.T.	Lombardia	87.796	58.744	6,91%	75.411	86,94%	30,96%	10.250	134.134	7,64%	162	Produzione farmaci, integratori alimentari e dispositivi medici
Antico Servizi*	Egitto	87.590	43.175	12,51%	22.850	26,10%	25,34%	13.706	53.564	25,59%	163	Servizi e noli di imbarcazioni e yacht da diporto
Volpato Industrie	Veneto	87.378	47.583	10,66%	15.234	17,44%	14,04%	4.104	42.836	9,61%	280	Produzione accessori e componenti per macchine
Coselli	Lazio	87.359	21.965	25,67%	15.396	17,62%	18,21%	9.827	42.331	23,23%	274	Costruzione stivali e infornatori stradali
Castel*	Lombardia	87.314	55.232	7,93%	9.121	10,45%	13,19%	1.718	47.700	3,60%	368	Produzione componentistica per refrigerazione
Sistemi Uno*	Piemonte	86.404	48.243	10,20%	11.078	12,82%	12,02%	8.179	30.031	27,24%	910	Vendita sistemi software e hardware
St. Barth	Lombardia	86.219	18.430	29,32%	18.152	21,07%	17,47%	11.994	25.730	46,62%	212	Produzione e distribuzione abbigliamento
F.I.R.M.A.	Toscana	86.190	40.819	9,94%	13.426	15,59%	15,14%	7.737	20.199	38,57%	39	Produzione farmaci
Sir Safety System	Umbria	85.993	34.988	7,74%	13.363	15,54%	13,40%	7.819	56.624	13,81%	223	Produzione abbigliamento da lavoro e scarpe antitruccata
Hedron Europlastic	Lombardia	85.795	42.260	12,52%	11.175	13,03%	15,79%	7.606	77.729	9,76%	98	Produzione accessori per la casa e il giardinaggio in plastica
Vipa*	E. Romagna	85.607	52.576	8,40%	17.456	20,39%	18,17%	7.716	109.360	7,04%	n.d.	Distribuzione tè e buccineria
Gibus*	Veneto	84.812	33.984	16,47%	14.077	16,60%	17,73%	5.663	38.021	14,73%	358	Produzione tessuti da soliti e perle
Celiose*	Veneto	84.788	56.132	7,12%	13.839	16,32%	16,40%	7.122	81.671	8,72%	364	Produzione porte scorrevoli
Cesaro Mac. Import	Veneto	84.719	57.607	8,27%	16.004	18,89%	15,05%	11.304	77.280	14,63%	94	Produzione impianti per il settore ecologico
Etnafood	Sicilia	84.539	38.276	14,12%	13.672	16,17%	13,58%	8.967	19.677	45,57%	1.168	Gestione catena fast food (McDonald's)
Alphamega	Lazio	84.513	21.452	25,67%	12.313	14,57%	13,91%	8.004	14.036	57,02%	75	Organizzazione eventi
Nardi	Veneto	83.259	46.888	10,03%	24.216	29,10%	27,25%	12.768	112.690	11,33%	178	Produzione arredi per l'outdoor
Frattini Piacenza	Piemonte	83.123	47.840	9,64%	12.229	14,71%	15,06%	5.994	58.829	10,19%	322	Produzione maglieria e abbigliamento
Industria Meccanica Varricchio - I.M.E.V.A.	Campania	83.013	40.699	12,61%	17.275	20,81%	18,58%	9.492	44.875	21,15%	107	Produzione e progettazione biomori stradali di sicurezza
Eizam	Sardegna	82.564	48.548	9,26%	10.716	12,98%	14,10%	7.544	82.769	9,20%	194	Distribuzione materiale elettrico e impiantistica
L'inglesina Baby*	Veneto	82.305	39.313	13,10%	13.762	16,72%	15,55%	7.482	42.670	17,57%	145	Costruzione passeggini e per la prima infanzia
Mae*	E. Romagna	82.289	47.887	11,47%	11.120	13,51%	17,79%	3.459	52.938	6,53%	131	Costruzione impianti per la produzione di fibre chimiche speciali
Taka*	Veneto	81.831	31.788	17,07%	17.818	21,77%	20,57%	11.449	51.494	22,22%	129	Produzione adesivi per investimento di profili e pannelli
Lucchini Mané Forge	Lombardia	81.647	55.268	6,72%	8.817	10,80%	10,30%	3.588	42.566	8,43%	171	Produzione forgiati e fusi in acciaio
Cementaria Costantinopoli	Basilicata	81.568	33.297	16,11%	34.206	41,94%	40,99%	24.444	91.714	26,65%	97	Produzione cemento e leganti cementizi
General Sistem	Veneto	81.536	19.871	26,53%	14.273	17,50%	15,96%	7.785	22.090	35,24%	62	Produzione riscalzanti
SBS (Gruppo Storti)	Piemonte	81.173	4.913	8,55%	18.482	22,77%	20,13%	8.404	44.614	18,84%	195	Distribuzione accessori per smartphone e tablet
Rossi Ingegneria Alimentare	E. Romagna	80.782	25.806	20,96%	16.788	20,78%	14,13%	11.912	19.623	60,70%	69	Produzione macchinari per l'industria alimentare
Gremi Trasporti Marittimi	Sardegna	80.772	28.404	19,03%	12.942	16,02%	12,15%	8.433	25.408	33,19%	91	Servizi di logistica integrata e spedizioni
Alumer	Lombardia	80.536	52.009	7,56%	14.351	17,82%	14,03%	7.036	41.425	17,11%	145	Lavorazione alluminio
Forel*	Veneto	80.239	42.746	11,07%	14.110	17,58%	14,12%	7.859	29.988	26,21%	270	Produzione macchinari per la lavorazione del vetro
Tecno Electric	Lazio	80.116	16.567	30,04%	17.010	21,23%	21,44%	11.361	50.402	22,45%	539	Realizzazione impianti elettrici idraulici HVAC
Medica*	E. Romagna	80.047	32.788	18,04%	11.407	14,25%	16,34%	6.16	56.274	1,09%	730	Produzione dispositivi medici per ematologia
Icom	Umbria	79.984	45.499	14,44%	16.039	20,08%	20,99%	9.997	76.871	13,01%	199	Produzione packaging in cartone
Magis	Toscana	79.745	49.872	8,14%	15.234	19,10%	17,95%	8.660	47.193	18,39%	206	Produzione nastri e bande adesive
Mafin	Veneto	79.740	39.155	12,58%	10.391	13,03%	13,67%	4.015	57.786	6,95%	129	Produzione similavorati per l'industria degli snack
Grillo*	E. Romagna	79.735	52.484	7,22%	24.291	30,46%	28,55%	18.224	123.722	14,73%	298	Produzione macchine per la cura di orto, giardino, spazi pubblici
C.E.I.E.*	Abruzzo	79.725	34.892	14,77%	14.359	18,01%	28,15%	9.075	95.795	9,43%	254	Costruzione elettrodomestici e produzione energia elettrica
Sada Cavi	E. Romagna	79.582	52.572	7,19%	11.361	14,20%	13,67%	7.091	40.364	17,55%	44	Distribuzione cavi d'automazione
Novibell	E. Romagna	79.419	52.493	7,14%	11.873	14,95%	15,62%	3.245	68.339	4,75%	200	Produzione investimenti economici per pavimenti
Bonomi	Veneto	79.186	47.586	8,90%	14.626	18,72%	14,35%	8.839	54.150	16,37%	204	Produzione biscotti e dolci da forno
Montefarmaco Oic	Lombardia	78.843	52.722	6,94%	10.740	13,82%	14,00%	6.166	31.624	19,50%	73	Produzione e distribuzione farmaci e dispositivi medici
Maglificio Gran Sasso*	Abruzzo	78.748	51.042	7,49%	12.644	16,09%	16,85%	8.191	61.344	13,35%	409	Produzione maglieria di qualità
Pardigrop	Lombardia	78.704	17.553	29,41%	2.377	3,02%	8,63%	2.040	13.649	14,94%	415	Servizi di retail design e marketing
Zini Elio	E. Romagna	78.615	35.345	14,25%	10.274	13,07%	12,03%	6.623	28.304	23,40%	206	Costruzione edifici e opere infrastrutturali
Bimpeurope	Piemonte	78.325	15.757	30,54%	40.237	51,17%	50,61%	29.706	127.581	23,20%	96	Produzione portali industriali sezionali
Sifa	Marche	78.236	45.181	9,58%	7.559	9,68%	14,05%	4.234	39.628	10,68%	234	Produzione imballaggi in cartone ondulato
Dia	Lombardia	77.741	43.733	10,06%	13.667	17,58%	16,46%	8.822	48.951	20,06%	168	Lavorazione lana
Società Agricola Gobbi Frattini	Lombardia	77.433	51.940	6,88%	9.858	12,78%	13,19%	7.227	38.074	18,98%	9	Allevamento di animali da cortile
Cal Me	Calabria	77.188	19.935	23,31%	19.732	25,56%	23,60%	8.529	106.958	7,97%	55	Produzione essenziali
Prima*	E. Romagna	77.147	44.965	9,41%	11.376	14,69%	11,71%	5.074	37.941	13,88%	206	Produzione macchinari per la lavorazione dei metalli
Gruppo Gatti	Lombardia	77.005	29.993	17,02%	19.843	25,82%	25,99%	11.039	79.797	13,83%	170	Estrazione e lavorazione aggregati lipidici
Branaccio Costruzioni	Campania	76.968	29.648	17,23%	8.318	10,81%	33,53%	5.849	23.129	25,29%	149	Costruzione edifici, infrastrutture e opere di restauro
Ediquattro	Lombardia	76.947	26.660	19,52%	18.951	24,67%	24,66%	8.535	93.302	9,14%	90	Produzione matite, ricalzatori, gestori ufficio
L.C.E.A. del F.lli di Fede	Sicilia	76.495	19.592	25,4								



> 9 marzo 2026 alle ore 0:00

LUNEDÌ 9.3.2026

CORRIERE DELLA SERA

30

L'Economia

L'Economia

I BILANCI

Ragione sociale	Regione	Fatturato 2024	Fatturato 2018	Cagr 2018/2024	Utile 2024	Utile % 2024	Utile % medio 3 anni	Risultato esercizio 2024	Patrim. netto 2024	Roe 2024	Addetti	Descrizione attività
Foc Ciscato	Veneto	60.370	40.884	6,72%	5.940	9,84%	11,83%	2.709	31.555	8,58%	173	Forgiatura e stampaggio componenti industriali
Epica	Abruzzo	60.267	40.851	6,70%	7.164	11,89%	14,35%	5.276	27.981	18,86%	163	Distribuzione materiale idraulico
Masterpack	Lombardia	59.777	40.193	6,84%	8.181	13,69%	12,52%	4.356	26.222	16,61%	166	Produzione imballaggi flessibili
Laurentina*	Piemonte	59.745	38.776	7,47%	21.861	36,59%	32,74%	13.844	48.843	28,34%	84	Produzione e distribuzione acque minerali
Topstar*	Marche	59.504	40.380	6,67%	6.596	11,07%	11,69%	3.345	18.298	18,28%	n.d.	Produzione semilavorati per l'industria del mobile
Marcello Gabana*	Lombardia	59.450	29.819	12,19%	12.065	20,29%	25,11%	3.842	88.041	4,36%	60	Gestione partecipazioni
Aurora Biofarma	Lombardia	59.280	18.888	21,02%	7.121	12,01%	12,39%	4.778	11.450	41,73%	47	Distribuzione integratori alimentari, farmaci e cosmetici
Pergemine	E. Romagna	59.197	29.509	12,30%	15.083	25,48%	26,47%	12.254	129.777	9,44%	171	Servizi di perforazioni offshore
E.P.M.	E. Romagna	59.161	31.547	11,05%	12.576	21,26%	21,04%	7.179	88.737	12,22%	1.856	Servizi ambientali ed energetici
Ars Andicandi	Lombardia	58.813	17.853	21,98%	7.931	13,48%	13,08%	4.876	15.664	31,13%	58	Costruzione edifici residenziali, industriali e commerciali
Edra	Toscana	58.768	17.393	22,50%	17.283	29,41%	32,83%	12.970	56.470	22,97%	108	Produzione sedute e arredi di design
S.I.D.A.T.	Piemonte	58.832	34.937	9,01%	10.361	17,67%	20,34%	6.716	47.290	14,20%	82	Distribuzione componenti e ricambi settori automotive
C.S.C.	Veneto	58.475	29.743	11,93%	8.902	15,22%	19,92%	5.905	40.097	14,73%	75	Produzione componenti saldati per l'industria
Emmeip Group	Umbria	58.228	21.856	17,74%	7.972	13,69%	12,81%	6.419	13.247	48,47%	89	Produzione macchinari per il packaging
Icet - Industrie	Toscana	58.224	36.874	7,91%	8.569	14,72%	13,97%	5.196	40.335	12,80%	260	Produzione quadranti per il packaging
Facem	Lombardia	57.968	26.644	13,83%	11.055	19,07%	16,25%	3.150	18.096	28,46%	100	Produzione macchinari per la lavorazione della lamiera
Carbofer Tecnologie	Lombardia	57.647	30.194	11,38%	8.889	15,42%	14,12%	5.318	23.796	22,35%	57	Produzione materie prime per acciaccie
Foresti - Distribuzione Laterali	Lombardia	57.503	35.381	8,43%	9.028	15,70%	17,30%	8.364	80.606	10,38%	144	Distribuzione forniture per l'edilizia
Fas International	Veneto	57.398	38.374	6,94%	12.924	22,52%	18,41%	6.613	42.185	15,68%	125	Produzione distributori automatici
Beinich Holding*	Veneto	57.235	35.561	8,26%	9.713	16,97%	15,94%	5.842	49.155	11,89%	208	Produzione automobili per cancelli, portoni e barriere
Conceria Antiba	Toscana	56.935	25.790	14,11%	10.347	18,17%	18,01%	5.291	20.791	25,45%	107	Produzione pelli
Benacchio	Veneto	56.897	24.364	15,18%	7.422	13,04%	14,01%	3.121	37.068	8,42%	160	Produzione componenti meccanici per automobili
Autavia	Trentino A.A.	56.726	26.008	13,88%	26.779	47,21%	50,43%	208	19.061	1,09%	155	Noleggio auto e furgoni
Platform Basket	E. Romagna	56.710	28.273	12,30%	8.140	14,39%	14,73%	6.964	41.825	16,65%	64	Produzione piattaforme aeree cingolate
Plastopivo	Veneto	56.645	32.178	9,88%	9.110	16,08%	15,02%	5.897	39.289	15,01%	213	Produzione packaging per l'industria
General Membrane	Veneto	56.173	35.982	7,71%	8.575	15,26%	16,18%	11.905	51.644	23,05%	85	Produzione sistemi impermeabilizzanti
La Pizze+1	E. Romagna	56.048	22.488	16,44%	10.184	18,17%	15,26%	2.848	22.310	12,76%	86	Produzione pizza e focaccia confezionate
Bibbi	E. Romagna	56.002	30.885	10,43%	10.545	18,82%	17,09%	6.857	41.690	16,49%	182	Produzione gelati, dessert, cani e dolci
E.L.U.S.	Veneto	55.863	14.446	25,28%	11.204	20,06%	22,17%	1.420	40.787	3,48%	203	Realizzazione arredi e mobili
Sarbinio Uomo*	Lombardia	55.876	26.465	13,20%	7.770	13,96%	15,88%	3.443	33.171	10,44%	198	Retail abbigliamento
Brianzolese	Lombardia	55.597	26.898	12,80%	9.461	17,02%	18,32%	4.144	33.879	12,23%	211	Produzione tende e complementi d'arredo
Cet	Lazio	55.585	19.348	19,16%	5.667	10,23%	12,85%	4.450	22.247	20,00%	138	Distribuzione interruttori elettrici, termocirculatori e domotica
N.C.R. Biochemical*	E. Romagna	55.241	27.318	12,45%	10.204	18,47%	16,74%	6.251	37.208	16,61%	119	Produzione additivi di processo
Intrad	Lombardia	55.237	17.202	21,46%	24.037	43,52%	44,04%	6.880	59.721	11,54%	177	Servizi di telecomunicazioni. Quantita
Isam	Lazio	55.216	19.927	18,51%	13.371	24,22%	20,90%	8.019	67.842	11,82%	792	Servizi ecologici, ambientali e gestione dei rifiuti
Caraglio	Piemonte	55.171	26.059	13,32%	7.459	13,52%	12,10%	3.056	26.181	11,67%	115	Costruzione impianti elettrici e meccanici
Costruzioni Bertignoni	Veneto	55.112	22.589	16,03%	7.673	13,92%	13,26%	5.031	15.417	32,63%	82	Costruzioni civili, commerciali e industriali
Aioschi Bros	Campidano	55.106	36.457	7,13%	8.596	15,60%	15,91%	6.252	19.463	32,15%	24	Servizi di tour operator
Flammengo Federico	Piemonte	55.076	14.146	25,43%	8.498	15,43%	19,86%	5.282	29.407	17,96%	105	Costruzioni civili, commerciali e industriali
Mis	Veneto	55.057	35.261	7,71%	6.549	11,80%	14,27%	4.791	13.611	35,20%	54	Produzione divani e letti imbottiti
Valmor	Marche	55.009	18.742	19,66%	6.984	12,70%	13,52%	1.340	20.991	6,42%	182	Produzione calzature per i brand del luxury
Blu-Plast	Campania	54.960	34.360	8,14%	10.434	18,99%	17,98%	4.994	38.213	13,07%	123	Produzione packaging in plastica
Techform	Marche	54.841	15.583	23,33%	9.101	16,60%	17,91%	4.994	12.770	39,11%	258	Servizi di ingegneria e progettazione
Do it Now*	Lombardia	54.621	14.580	24,62%	8.533	15,42%	16,65%	2.874	21.977	13,08%	126	Servizi web per distribuzione energia e gas
Sanmarco Informatica	Veneto	54.605	35.415	7,48%	10.733	19,66%	21,32%	8.245	25.180	32,74%	500	Sviluppo software per la negoziazione dei processi aziendali
Mec. Al	Marche	54.544	26.824	12,56%	7.791	14,29%	14,29%	2.917	29.368	9,93%	235	Produzione dispositivi di calore per l'industria elettronica
E.A.S.S.P.A.	Veneto	54.399	28.970	11,07%	8.636	15,88%	15,64%	4.897	26.485	18,49%	190	Produzione schede elettroniche
Tramec	Lombardia	54.253	25.827	13,17%	5.213	9,41%	13,17%	901	39.219	2,30%	277	Produzione motori di veicoli
Elettrovet	Campania	54.247	31.845	9,28%	14.266	26,30%	26,65%	9.929	43.620	22,76%	164	Costruzione elettrodomestici e linee aeree per alta e bassa tensione
D.I.R.A.	Piemonte	54.201	27.143	12,22%	16.931	31,24%	28,81%	11.845	36.986	32,02%	102	Distribuzione vetri e cristalli per automobili
Fervi*	E. Romagna	54.103	24.101	14,43%	7.301	13,49%	13,97%	2.720	33.409	8,14%	181	Distribuzione attrezzature per officine Quotidia
Olimac	Piemonte	54.019	32.193	9,01%	20.955	38,79%	42,93%	11.969	181.029	6,61%	158	Produzione macchine agricole per la raccolta dei mais
Inin Electronics	Marche	53.948	25.805	13,08%	17.585	32,05%	31,37%	11.420	51.969	21,97%	151	Produzione sistemi antincendio, antiruffoni, domestica
Posipalce Bruni	Lombardia	53.652	20.658	17,74%	8.408	15,67%	15,29%	5.608	26.483	21,17%	91	Produzione gioielli
Vaccari e Bosi	E. Romagna	53.648	34.743	7,77%	7.484	13,95%	12,29%	4.437	44.751	9,91%	293	Produzione telai e componenti metalliche per l'automotive
Boccard	Lombardia	53.628	32.686	8,60%	11.108	20,71%	18,68%	2.613	26.120	10,00%	205	Produzione componenti in metallo per l'industria
Kompany	Lazio	53.612	18.666	15,73%	9.038	16,86%	15,57%	5.002	21.483	23,28%	261	Produzione infissi in PVC, alluminio, legno
Alifax	Veneto	53.529	33.665	8,04%	11.207	21,08%	22,66%	434	74.062	0,59%	186	Produzione macchinari per la diagnostica clinica
Kalros*	Veneto	53.461	34.325	7,66%	10.987	20,55%	17,80%	5.301	40.520	13,08%	53	Produzione sistemi cookretari per l'industria
Sei	Toscana	53.333	24.889	13,54%	15.292	28,67%	23,09%	10.904	41.409	26,28%	130	Produzione quadri elettrici
Perano Enrico & Figli	Campania	52.963	22.612	15,24%	8.440	15,94%	14,35%	4.030	18.484	21,80%	68	Produzione conserve di pomodoro e prelati
Marchi Industriale	Toscana	52.931	33.200	8,28%	9.633	18,20%	22,53%	2.930	77.213	3,80%	104	Produzione componenti chassis di base
Edildivi	Campania	52.740	20.916	16,67%	7.777	14,75%	17,42%	5.257	19.044	27,65%	55	Costruzione edifici civili e industriali
Lago	Veneto	52.672	33.945	7,60%	12.488	23,71%	25,49%	5.516	52.479	14,32%	189	Produzione mobili per la casa
Valdostana Impresa Costruzioni	Valle d'Aosta	52.661	18.183	19,39%	21.258	40,37%	77,23%	16.097	46.224	34,82%	75	Costruzioni civili e industriali
Deilacors	Veneto	52.646	32.403	8,37%	12.235	23,31%	25,76%	7.896	49.380	15,58%	101	Produzione scambiatori di calore per uso industriale
Dalmine Logistic Solutions	E. Romagna	52.216	30.485	9,38%	6.182	11,84%	12,29%	3.751	23.959	15,65%	103	Produzione scaffalature industriali
Ceb Impianti	Umbria	52.123	22.694	14,87%	5.557	10,66%	12,09%	2.572	7.888	32,61%	232	Costruzione impianti per il settore T.E. e trasporto energia
Gbf	Lombardia	52.083	27.827	11,01%	4.988	9,58%	12,18%	3.063	31.992	9,57%	92	Ricupero e riciclo dell'entro
Modar (Gruppo Desalman)	Lombardia	52.017	30.144	9,52%	7.425	14,28%	12,53%	3.463	10.580	32,71%	79	Allestimenti per negozi
Belcod	Veneto	51.984	25.869	12,34%	6.711	12,91%	11,93%	3.122	16.812	18,57%	70	Produzione di alimenti per cani e gatti in private label
Carollo Group	Piemonte	51.845	32.023	8,36%	6.246	12,05%	12,77%	3.502	24.784	14,13%	118	Trasporti per il settore alimentare
Famitalia	Lazio	51.814	22.209	15,16%	17.755	34,27%	33,32%	12.970	76.633	16,93%	143	Produzione farmaci, nutraceutici e dispositivi medici
Probiotal	Piemonte	51.692	28.666	10,33%	20.344	39,36%	36,49%	13.288	88.898	12,70%	13	Produzione fermenti lattici per l'industria lattiero-casearia
Tecosystemi	Veneto	51.634	23.020	14,41%	8.210	15,90%	20,52%	2.350	26.712	8,82%	154	Produzione accessori per condizionamento e riscaldamento
Italtherm	E. Romagna	51.628	31.601	8,53%	8.313	16,10%	23,44%	5.022	51.323	9,70%	145	Produzione pompe di calore, caldaie, condizionatori
Dils	Lombardia	51.614	15.686	21,96%	20.753	40,21%	43,94%	15.349	50.067	30,66%	154	Servizi immobiliari
Ondalpa												



> 9 marzo 2026 alle ore 0:00

CORRIERE DELLA SERA

LUNEDÌ 9.3.2026

L'Economia

31

I BILANCI

L'Economia

Ragione sociale	Regione	Fatturato 2024	Fatturato 2023	Cup 2024/2023	Esibito 2024	Esibito 2023	Credito % medio 3 mesi	Risultato esercizio 2024	Partec. netto 2024	Ris. 2023	Adetti	Descrizione attività
Stiferite	Veneto	51.001	33.878	7,06%	9.230	18.10%	25,63%	6.182	31.006	19.94%	79	Produzione pannelli per edilizia e industria del mobile
Cnsp Impianti	Lombardia	50.983	23.587	13,71%	10.101	19,01%	21,58%	6.641	17.789	17,33%	96	Costruzione impianti industriali
Industria Cotto Passagno*	Veneto	50.938	23.632	13,65%	13.783	27,06%	26,71%	7.579	49.710	15,25%	170	Produzione coperchi e tegole
Strucchiolo Loretta	Lombardia	50.902	32.181	7,94%	3.604	7,08%	10,26%	890	40.482	2,0%	193	Produzione arredi per ufficio
Technical Publications Service*	Lombardia	50.795	22.535	14,51%	8.638	17,01%	17,48%	4.477	34.294	13,05%	606	Servizi tecnici e progettazione in campo aeronautico. Qualità
Open Data	Lazio	50.715	36.379	6,69%	2.962	5,84%	8,03%	1.454	12.922	11,25%	76	Produzione etichette, rotoli per cassa e bilance petroli
Forge Fedriga	Lombardia	50.715	30.611	6,60%	11.690	23,05%	20,63%	5.861	42.951	13,94%	70	Forgiatura acciaio, superleghe e titanio
Grc Parfum	Lombardia	50.702	26.591	11,38%	16.807	33,33%	28,41%	11.565	53.799	21,50%	46	Produzione fragranze per l'industria cosmetica e dell'home care
Elettrocamparia	Campania	50.664	23.655	11,54%	5.957	11,70%	13,35%	5.246	27.080	19,30%	67	Distribuzione materiale elettrico
Eligio De Fraschini	Lombardia	50.662	15.991	21,19%	7.114	16,04%	15,14%	4.310	18.074	23,84%	233	Produzione attrezzature e parti in materiale composito e metallico
Stav	Lombardia	50.594	33.412	7,16%	6.607	13,06%	12,79%	3.767	14.414	26,13%	459	Manutenzione e costruzione veicoli ferroviari
Valter Franco Ricci	Piemonte	50.472	28.891	16,7%	7.341	14,55%	15,33%	4.001	22.381	17,88%	80	Vendita giochi e articoli di giocattoli
Stg.Ma	Lombardia	50.425	15.232	22,68%	9.559	18,96%	17,57%	6.504	18.565	35,04%	55	Costruzione edifici residenziali, industriali e commerciali
Ervesse	Piemonte	50.315	16.422	20,52%	11.336	22,53%	17,63%	7.638	18.750	40,75%	74	Produzione valigie
Carbell	Lazio	50.305	28.127	10,17%	8.304	16,51%	23,10%	5.548	17.508	37,00%	254	Distribuzione e stoccaggio carburanti per aeromobili
Hydrospur	Lombardia	50.213	33.855	6,79%	7.005	13,95%	11,08%	4.752	20.121	20,62%	26	Distribuzione prodotti per il trattamento delle acque
Nordval	Lombardia	50.080	33.654	8,85%	19.507	38,95%	37,81%	10.927	45.107	24,22%	35	Distribuzione sistemi fluidodinamici per forgiaggio
Doffo	Sicilia	49.849	31.270	8,09%	6.149	12,33%	14,44%	1.979	24.679	8,02%	208	Produzione prodotti dietetici (marchio Pirelli)
Capardoni e C.	Lombardia	49.683	15.762	21,09%	7.786	15,67%	19,04%	3.850	23.578	16,33%	147	Produzione packaging per la cosmesi
Italcil	E. Romagna	49.640	26.805	10,26%	7.670	15,50%	13,50%	6.837	26.869	18,00%	141	Produzione di gresiti vegetali e farina per uso mangimistico
Atena	Veneto	49.489	32.535	7,24%	7.360	14,87%	15,27%	3.867	26.958	14,39%	141	Lavaterie lavare e colti
Crit Holding	Lombardia	49.336	31.290	7,89%	10.644	21,57%	23,54%	3.676	108.855	3,38%	197	Produzione utensili per la lavorazione dei legni
Val Giovanni e Figli	Piemonte	49.338	31.852	7,57%	6.732	13,65%	13,68%	2.656	28.500	9,30%	98	Lavorazione acciaio per settore automotive
S.A.L.F. Laboratorio Farmacologico	Lombardia	49.277	26.493	10,90%	11.811	23,97%	20,96%	6.472	45.447	14,24%	205	Produzione medicinali e dispositivi medici
Soavegl	Puglia	49.275	12.028	7,44%	7.995	16,23%	14,38%	4.731	44.436	10,33%	129	Produzione surgelati
Tecnicax	E. Romagna	49.201	22.846	13,64%	11.444	23,20%	19,39%	8.331	46.009	18,11%	91	Produzione impianti per il settore farmaceutico
Feritricina Cellorito	Umbria	48.181	30.720	8,16%	10.981	22,33%	21,01%	8.215	65.597	12,52%	107	Produzione legumi, spezie, salse
J Dental Care	E. Romagna	48.073	11.629	27,12%	20.627	43,03%	42,96%	21.610	98.829	35,12%	73	Produzione impianti dentali
Almawave*	Lazio	48.044	16.010	20,51%	7.792	15,89%	20,39%	8.550	77.950	11,10%	414	Servizi ICT. Qualità
Newton Trasformatori	Toscana	48.888	14.483	22,46%	7.965	15,47%	13,61%	4.275	11.856	16,00%	86	Produzione trasformatori di potenza
Lorenz Pan	Trentino A. A.	48.698	29.201	8,90%	6.977	14,33%	11,74%	6.758	24.152	27,98%	124	Produzione sistemi di pallottolatura
Arca Impianti	Veneto	48.644	27.941	9,69%	9.162	18,83%	16,80%	6.251	26.578	23,52%	32	Produttori impianti per trattamento fumi e produzione di energia
Pizzium	Lombardia	48.528	5.283	44,72%	5.388	11,10%	15,84%	950	16.174	5,87%	494	Attività di ristorazione
Elettrocassali	Lombardia	48.453	29.504	16,2%	10.344	21,3%	10,40%	7.180	46.139	15,56%	83	Produzione sistemi e componenti per canalizzatori elettrici
Bios Line	Veneto	48.255	30.680	7,72%	14.886	30,85%	29,61%	5.274	30.844	4,0%	80	Produzione integratori fitoterapici e cosmetici
Femi-Cz	Veneto	48.117	24.774	11,70%	15.243	31,68%	27,36%	9.417	39.223	24,01%	153	Produzione sistemi portacavi medici
Ladovichi Domestico	Lazio	48.103	27.388	8,84%	17.136	35,62%	32,90%	11.042	57.123	22,33%	56	Produzione manufatti per il settore ferroviario
Ave	Lombardia	47.946	28.369	9,14%	8.257	17,22%	15,69%	3.741	15.835	23,62%	216	Produzione attrezzature e dotazioni per la casa
Inovax	Fruil V.G.	47.941	25.309	11,23%	11.189	27,51%	29,59%	9.615	61.212	15,71%	304	Produzione sistemi di intercomunicazione telefonica e telematica
Mellini Industriali	E. Romagna	47.762	32.294	6,74%	4.962	10,39%	11,17%	1.997	36.729	5,44%	78	Attività molitoria. produzione farine
Rennomeccanica	E. Romagna	47.750	20.485	15,15%	7.329	15,35%	22,34%	5.063	147.678	34,3%	259	Stampaggio acciaio
R.L.E.C.O.	E. Romagna	47.572	17.002	18,73%	10.620	22,32%	24,98%	8.329	53.189	15,66%	252	Raccolta e smaltimento rifiuti
Mariani	Veneto	47.569	31.990	6,84%	6.845	14,39%	11,39%	4.105	13.748	28,6%	121	
F.J.I. Righini	E. Romagna	47.436	17.818	17,73%	6.577	13,86%	12,25%	4.360	36.557	11,93%	71	Produzione impianti per il settore edg&g
F.A.S.	Lombardia	47.341	12.442	24,95%	11.020	23,28%	19,90%	7.020	16.807	41,77%	104	Costruzione infrastrutture e reti distributive
Zaffirano	Veneto	47.311	14.330	21,47%	10.148	22,22%	27,90%	2.500	42.913	5,83%	66	Produzione articoli per la casa
Imprese Pesenti	Lombardia	47.136	30.238	7,68%	9.217	19,55%	18,99%	4.562	17.173	26,57%	139	Costruzione edifici industriali e commerciali
Track One	E. Romagna	47.057	28.611	8,69%	6.724	14,29%	15,07%	4.486	22.953	19,54%	47	Produzione sottosistemi cinogati
Confessioni E Facon	Lombardia	47.002	31.452	6,92%	5.278	11,27%	12,66%	3.803	15.143	25,11%	221	Produzione abbigliamento pre-confezionato
Celi Cellistruzzi	Abruzzo	46.994	21.388	14,02%	6.488	13,81%	15,42%	3.119	21.875	14,26%	51	Produzione calzature
Music & Lights	Lazio	46.782	30.295	7,51%	14.817	31,24%	33,08%	9.482	82.866	11,44%	151	Produzione illuminazione professionale e pannelli LED
Alpega	Veneto	46.751	26.274	9,73%	8.910	19,06%	15,11%	6.083	26.828	26,50%	132	Produzione macchine agricole
S.E.A. Servizi Ambientali	Puglia	46.709	12.796	24,08%	4.920	10,53%	13,55%	377	17.327	2,17%	428	Servizi ecologici, ambientali e gestione dei rifiuti
Camplog Sport Magenta	Lombardia	46.704	30.714	7,23%	4.551	9,59%	10,90%	3.426	20.383	17,30%	31	Hoieglia e vendita camping
Betoncambio	Lombardia	46.505	14.108	21,99%	15.902	34,20%	35,94%	11.837	37.821	30,77%	122	Realizzazione opere edili, linee elettriche e di viabilità
Seatram Sea Transport Management	Liguria	46.458	28.647	8,39%	5.179	11,13%	11,75%	3.784	14.233	26,99%	42	Servizi di logistica marittima e aerea
Condor	Campania	46.453	17.206	18,00%	8.255	17,77%	26,42%	4.689	56.571	8,29%	86	Produzione portogeo e caseforme per l'edilizia
Aerea	Lombardia	46.390	28.214	8,17%	9.947	21,44%	35,37%	6.961	87.382	7,90%	181	Produzione componenti strutturali per veicoli
High Power	Piemonte	46.212	15.022	20,60%	16.278	35,23%	23,38%	6.325	76.122	8,31%	27	Costruzione impianti di cogenerazione
Central Shipping Agency	Lombardia	46.073	26.697	9,52%	3.074	6,67%	10,13%	2.480	19.744	17,56%	74	Servizi di logistica integrata e spedizione
W.C.O.K.	Lombardia	46.001	16.364	18,77%	6.821	14,83%	13,13%	4.177	12.817	32,59%	961	Attività di ristorazione e catering
Fossati Serramenti	E. Romagna	45.925	24.610	10,91%	7.872	16,71%	25,80%	4.816	32.521	14,87%	156	Produzione infissi e serramenti in PVC e alluminio
Bio Plast Zingonia	Campania	45.667	20.538	14,25%	5.318	11,65%	15,09%	2.294	22.375	10,29%	52	Produzione packaging in plastica
Se.Co.Ta.	Lombardia	45.646	19.714	15,02%	9.029	18,78%	17,66%	6.931	15.459	40,96%	66	Servizi per impiantistica civile
Photobit	E. Romagna	45.576	27.140	9,02%	7.890	17,31%	14,08%	5.098	14.287	35,65%	183	Servizi di stampa digitale
Talentit	Umbria	45.566	12.273	24,46%	12.769	29,07%	27,75%	8.327	42.469	19,61%	58	Produzione arredamento per esterni
Emgi	Lombardia	45.556	17.909	16,84%	11.610	25,49%	24,69%	9.673	62.241	15,54%	67	Distribuzione sostanze attive farmaceutiche
Cometal Engineering	Lombardia	45.509	15.428	15,76%	2.516	6,53%	13,13%	1.160	18.327	6,33%	10	Produzione macchinari per la lavorazione dei metalli
Girolamo Luxardo	Veneto	45.501	24.849	10,76%	14.067	30,92%	31,68%	10.506	81.977	12,82%	62	Produzione e distribuzione liquori
Snep	Toscana	45.491	11.027	26,64%	5.998	13,19%	14,13%	3.610	16.334	22,10%	22	Distribuzione integratori, prodotti per personal care e home care
Arotal	Lombardia	45.328	23.988	11,19%	3.355	7,40%	12,52%	1.573	7.227	21,76%	19	Produzione fertilizzanti, Azelblue, additivi
Lombardini22	Lombardia	45.307	18.095	20,10%	5.518	12,18%	16,20%	2.918	11.947	24,47%	31	Servizi di ingegneria e progettazione
Nwg	Toscana	45.190	21.945	12,79%	6.087	13,47%	14,44%	5.083	15.275	33,20%	57	Installazione impianti fotovoltaici
A.A.G. Stocchi	Lombardia	45.146	29.033	7,64%	2.179	16,90%	17,15%	3.830	32.425	11,81%	338	Produzione alimentari
Omnico Group	Lombardia	45.042	18.357	16,14%	10.559	23,44%	17,70%	7.229	17.474	41,37%	147	Produzione componenti per conto terzi
I.V.A.S. Industria Vernici	E. Romagna	44.849	22.508	12,18%	3.423	7,63%	15,34%	1.243	24.844	5,00%	153	Finiture edilizie
Valsacchi - Armamento Ferroviario	Lombardia	44.839	25.570	9,81%	11.741	26,19%	23,74%	3.825	35.714	10,71%	141	Costruzione infrastrutture ferroviarie
Naxstar International	Marche	44.797										



> 9 marzo 2026 alle ore 0:00

LUNEDÌ 9.3.2026

CORRIERE DELLA SERA

32

L'Economia

L'Economia

I BILANCI

Ragione sociale	Regione	Fatturato 2024	Fatturato 2023	Diff. 2024/2023	Debiti 2024	Debiti 2023	Diff. % 2024/2023	Esito % medio 2024	Esito % medio 2023	Risultato netto 2024	Risultato netto 2023	Partec. 2024	Partec. 2023	Addebi.	Descrizione attività
Ing. De Aloe Costruzioni	Lombardia	44.595	20.999	13,37%	13.665	30.64%	27,32%	5,933	33.920	17.49%	192			192	Armatamento ferroviario e costruzione linee tramviarie
S.E.M.A.L. - Società Elettrici Valtellinese	Lombardia	44.464	21.057	12,57%	7.953	15,60%	13,30%	2,862	16.000	17,86%	110			110	Trattamento e riciclo di rifiuti elettrici ed elettronici
Sartoriellegna	Trentino A. A.	44.358	19.047	15,13%	7.042	15,87%	25,93%	3,796	34.459	11,00%	79			79	Produzione pelici
Cerchia Terenzi Evelino	E. Romagna	44.344	13.729	21,58%	21.445	48,30%	44,21%	15,661	60.890	25,73%	56			56	Produzione cilindri in ceca e profumi
Bardiani Valvole	E. Romagna	44.297	23.929	10,81%	12.507	28,23%	23,84%	8.819	39.215	22,49%	127			127	Produzione valvole per impianti e macchinari industriali
Vanzetti Engineering	Piemonte	44.246	10.838	26,42%	16.829	37,26%	37,58%	11.100	37.653	29,48%	71			71	Produzione pompe per settore industriale, ausiliario e navale
P3	Veneto	44.186	29.029	7,23%	12.731	28,82%	25,45%	6.354	15.482	42,03%	49			49	Produzione catalizzatori per sistemi di condizionamento
Chianetti	Lombardia	44.122	25.781	8,37%	7.681	17,41%	18,71%	6.630	22.016	30,11%	52			52	Distribuzione prodotti (clausura) per il settore Agos
Stoneval	Lombardia	43.987	26.474	8,83%	13.456	30,60%	28,84%	9.497	60.870	15,60%	14			14	Produttori di manici, grani e tondi
Solanica	Compania	43.961	14.111	20,57%	4.451	10,13%	10,20%	2.362	11.180	21,13%	7			7	Produzione conserve alimentari
Scatalfoglio Del Garda	Veneto	43.937	24.666	10,10%	7.435	16,97%	17,90%	4.253	38.770	14,82%	177			177	Produzione packaging in cartone per il settore del food
Baumatt	E. Romagna	43.919	25.418	9,54%	11.047	25,15%	16,98%	1.127	39.658	17,80%	102			102	Produzione ramelli elevatori/trasporti
Carlataria	Lazio	43.829	21.602	12,52%	7.022	16,02%	17,29%	4.457	27.943	16,09%	47			47	Produzione cartone per il packaging e per il settore grafico
IM.A.T.	Veneto	43.648	15.563	17,50%	5.491	12,24%	12,94%	1.861	14.899	12,53%	147			147	Costruzioni civili e ferroviarie
Friem	Lombardia	43.644	21.845	12,23%	5.481	12,56%	13,03%	7.448	28.572	8,54%	121			121	Produzione convertitori di energia
Aeroplastica	Piemonte	43.617	28.456	7,36%	7.912	18,14%	19,77%	4.086	52.771	7,74%	93			93	Produzione imballaggio in materie plastiche
Idea - Divisione Bagni	Veneto	43.616	29.354	6,82%	3.743	8,58%	10,84%	2.088	12.286	17,00%	144			144	Produzione mobili per interni
Favorita	Veneto	43.569	29.165	6,92%	7.503	17,27%	17,09%	3.183	36.362	14,20%	60			60	Produzione telere in peltici naturali per l'edilizia
C.S.F. Inox	E. Romagna	43.518	29.393	6,76%	7.128	16,38%	16,00%	6.340	39.683	10,94%	158			158	Produzione pompe per l'industria
Fib Holding	E. Romagna	43.498	23.440	10,85%	2.507	5,99%	12,39%	1.666	37.541	6,99%	104			104	Produzione soluzioni per l'isolamento termico/acustico
2 M Decel	Veneto	43.438	20.516	13,32%	8.911	20,32%	23,13%	5.631	33.967	16,58%	174			174	Produzione manifattura metallica per il settore moda
Singilli	Lombardia	43.419	20.810	10,04%	7.935	18,28%	18,72%	4.700	27.471	17,18%	105			105	Produzione saponi e calcestruzzo
Italiana Ferramenta	Friuli V.G.	43.272	25.112	9,49%	12.323	28,46%	28,58%	7.770	23.516	33,06%	43			43	Commercializzazione ferramenta per l'industria del legno
Nerth	Puglia	43.259	18.060	15,64%	8.222	18,01%	21,57%	4.776	31.814	15,01%	135			135	Produzione freni e servomotori in PVC
Sarel	Lazio	43.251	21.234	12,59%	6.055	14,02%	12,66%	3.780	21.177	17,88%	89			89	Produzione quadri e cabine elettriche
Iss International	Lazio	43.235	22.950	11,13%	6.641	15,38%	15,68%	4.294	18.961	22,69%	163			163	Servizi di ingegneria integrata
Tecnel	Toscana	43.185	26.054	8,78%	7.849	17,72%	13,01%	5.465	23.364	23,39%	49			49	Produzione componenti per bed e domotica
Hospital Service	Abruzzo	43.084	18.010	15,07%	7.656	17,84%	18,01%	4.376	74.000	9,91%	509			509	Servizi di igiene e sterilizzazione
Spiga Nort	Liguria	43.029	28.824	6,91%	9.048	21,03%	15,99%	5.985	42.391	14,12%	55			55	Produzione glicerina e poligliseroli
Filterre	Lombardia	42.968	25.536	9,06%	8.394	14,80%	17,16%	3.350	30.979	10,81%	n.d.			n.d.	Produzione fibre
Olimette	Lombardia	42.940	19.802	13,77%	11.685	27,21%	26,43%	9.993	63.973	15,62%	110			110	Produzione tessuti tecnici per la moda
Overplast	Piemonte	42.887	21.621	12,09%	3.504	12,86%	12,54%	3.019	11.725	27,00%	28			28	Produzione prodotti per l'Home Care
Carnovali	Lombardia	42.849	20.169	13,38%	7.107	16,59%	18,21%	4.127	12.925	31,93%	137			137	Produzione compatteatori biologici e contenitori per rifiuti
Eurocecc	Sicilia	42.754	19.768	13,72%	5.053	14,02%	14,02%	1.777	14.786	12,02%	229			229	Produzione impianti e macchinari per l'industria del cemento
Compagnia - Turistica Alberghiera	Toscana	42.722	25.595	8,91%	10.173	23,81%	31,93%	6.442	22.545	28,57%	179			179	Attività alberghiera
Ethica	Marche	42.631	17.917	15,54%	15.580	36,53%	31,89%	11.373	17.137	65,78%	91			91	Produzione alloggiamento in plastica boole
Gts Rail	Puglia	42.598	17.222	16,29%	4.421	10,85%	13,34%	2.084	61.335	3,40%	156			156	Servizi di trazione ferroviaria
Tecnosonia (Gruppo Tecnosca)	Lombardia	42.596	26.964	7,92%	17.691	29,79%	24,96%	9.291	13.051	66,91%	22			22	Servizi di digital marketing, comunicazione e advertising
Cementi Moccia	Compania	42.543	15.741	18,02%	7.455	17,57%	14,62%	5.827	22.980	25,36%	26			26	Produzione cementi
C.M.A.	Puglia	42.530	19.656	13,79%	9.666	22,73%	19,81%	4.898	19.938	24,57%	128			128	Produzione macchinari e macchinari
Fip Mec	Veneto	42.520	12.324	22,92%	8.050	18,93%	12,68%	5.140	10.252	50,14%	116			116	Produzione componenti per ingegneria civile
Mecanica Breganzese	Veneto	42.519	23.199	10,62%	10.461	24,85%	25,02%	7.542	32.702	14,31%	129			129	Produzione di benei frantumati
Nova Funghi	Veneto	42.495	26.544	6,16%	5.818	13,69%	13,13%	3.249	22.796	14,25%	61			61	Produzione funghi e verdure conservati
D. N Logistica	Sicilia	42.373	15.773	17,90%	6.720	15,68%	13,10%	4.211	31.369	13,84%	143			143	Trasporti merci su strada, metropolitana e logistica
Rabbi Plast	E. Romagna	42.370	14.596	19,44%	18.186	42,87%	42,77%	12.006	27.255	44,05%	60			60	Produzione tubi in plastica per l'edilizia
Icib-Industria Concessi Alimentari Buccioli	Compania	42.358	19.872	13,44%	6.294	14,86%	16,61%	2.961	22.532	13,14%	301			301	Produzione conserve di sottoboni e pesati
Dr Motor Company	Molise	42.335	6.130	38,00%	9.070	71,43%	26,84%	5.549	28.134	19,72%	109			109	Produzione autoveicoli
Chimicallabria	Lombardia	42.221	27.921	7,13%	9.774	21,07%	23,02%	7.224	52.039	13,68%	113			113	Produzione autoveicoli
Pool Pack Nord Ovest	Piemonte	42.140	15.138	18,46%	5.307	12,68%	12,16%	3.754	21.032	17,69%	55			55	Distribuzione packaging per il settore alimentare
S.I.G.M.A.	Lombardia	42.114	23.928	8,29%	12.899	30,85%	30,09%	15.887	55.935	28,35%	51			51	Produzione prodotti refrattari
Foeti Alta Valle Pe	Piemonte	41.732	25.073	8,86%	11.829	28,34%	27,72%	6.630	30.155	21,99%	48			48	Produzione e distribuzione acque minerali
Goldran	Lombardia	41.598	24.591	9,07%	8.534	20,59%	23,59%	5.030	29.237	17,20%	33			33	Produzione fusti metallici
San Giorgio	Lombardia	41.517	21.776	11,30%	7.196	17,33%	18,58%	4.241	26.716	15,87%	59			59	Produzione pannelli per edilizia e industria del mobile
Eastlab	Marche	41.424	11.386	26,07%	6.023	14,54%	13,94%	3.784	10.594	35,72%	23			23	Produzione beni e materiali
Antec	Veneto	41.373	26.884	7,68%	10.477	25,32%	25,77%	5.693	26.882	12,92%	220			220	Produzione radiocomandi per gru industriali e sistemi di logistica
Bellini	Lombardia	41.285	28.023	8,67%	10.008	24,34%	30,24%	6.208	17.902	38,10%	45			45	Produzione di lubrificanti per uso industriale
Furia Cocchi	Lombardia	41.200	20.975	11,91%	6.588	15,99%	15,41%	3.958	26.888	14,72%	188			188	Produzione imbottiture per l'arredamento
Albert	Lombardia	41.175	35.327	8,44%	5.572	13,53%	16,19%	2.778	35.911	6,29%	143			143	Freddifusione pistole e compressori d'aria per la tavola
Pharmextracta	E. Romagna	41.137	8.460	30,16%	6.282	15,27%	14,80%	4.112	18.334	22,43%	35			35	Produzione integratori alimentari e probiotici
Carvia	Lombardia	41.095	22.040	10,94%	8.243	22,45%	21,27%	5.058	13.173	38,36%	229			229	Attività alberghiera
F.A.B.	Veneto	41.049	13.883	19,80%	4.874	11,87%	15,62%	1.230	15.423	7,97%	122			122	Lavorazioni meccaniche
Mancini	Toscana	41.038	17.181	15,62%	11.138	27,14%	23,43%	8.216	20.670	39,72%	115			115	Produzione imballaggi su misura
Elin*	Lazio	40.901	21.832	11,03%	6.959	17,61%	17,19%	3.133	16.348	19,29%	312			312	Servizi di facility, property e project service
Pilat Italia	Lombardia	40.787	24.971	8,52%	5.626	13,77%	13,38%	2.204	14.097	15,62%	124			124	Produzione etichette adesive
Casagrande Elettrocostruzioni	Veneto	40.766	24.626	8,76%	10.363	25,42%	20,78%	7.440	34.935	21,30%	123			123	Produzione quadri elettrici
Ghs	Lombardia	40.567	22.708	10,25%	6.758	16,68%	15,79%	3.190	17.489	18,27%	91			91	Produzione componenti meccanici di precisione
Calzavara	Lazio	40.398	15.040	17,90%	4.778	11,83%	12,11%	2.172	17.974	12,98%	131			131	Produzione infrastrutture per le TLC
M.S.	Lombardia	40.395	22.842	9,97%	11.101	27,68%	24,62%	7.293	47.281	20,48%	37			37	Produzione di finiture e materiali tecnico per spegneri
Esstenza	Lombardia	40													



> 9 marzo 2026 alle ore 0:00

CORRIERE DELLA SERA												LUNEDÌ 9.3.2026	
L'Economia												33	
I BILANCI												L'Economia	
Impresa sociale	Regione	Fatturato 2024	Fatturato 2023	Cing. 2024/2023	Utile 2024	Utile % 2024	Utile % medio 3 anni	Plusval. mercato 2024	Plusval. netto 2024	Imp. 2024	Adetti	Descrizione attività	
Baratti & Milano	Piemonte	39.752	20.464	11,70%	4.943	12,43%	12,01%	2.502	19.503	12,83%	38	Produzione cioccolato e caramelle	38
Panichi Global Services	Abruzzo	39.668	23.806	6,88%	12.442	31,17%	34,05%	11.098	34.351	30,04%	152	Servizi di mantenimento infrastrutture	152
D.N.D.	Piemonte	39.657	8.723	28,71%	8.594	21,67%	18,52%	5.873	6.506	90,23%	100	Costruzione infrastrutture per l'edilizia civile e urbanizzazioni	100
New Effi	Lombardia	39.593	14.482	18,25%	7.623	19,25%	16,30%	5.357	21.077	25,42%	74	Costruzioni e ristrutturazioni	74
Diatech Pharmacogenetics	Marche	39.477	9.774	26,20%	18.490	46,84%	47,16%	11.118	44.976	24,77%	72	Produzione reagenti per test genetici	72
Peisatti	Sicilia	39.430	29.257	9,00%	10.484	26,58%	19,51%	6.640	40.013	16,60%	64	Produzione pasta	64
Giulia	Umbria	39.404	12.007	21,90%	10.708	27,17%	25,29%	7.010	15.569	45,02%	44	Distribuzione prodotti di make-up	44
C.E.V.	Veneto	39.399	15.846	16,39%	18.564	47,12%	24,81%	12.421	53.424	23,25%	158	Costruzione edifici residenziali e industriali	158
Favero Electronics	Veneto	39.395	9.436	26,83%	21.361	54,27%	53,85%	14.372	17.071	84,19%	80	Produzione dispositivi elettronici per lo sport	80
Zappa Benedetta	Abruzzo	39.335	25.234	7,68%	9.316	23,60%	22,60%	5.871	22.300	25,43%	158	Edilizia civile, industriale e costruzioni ferroviarie	158
Ranè Cavella	Veneto	39.295	26.648	6,69%	7.843	19,96%	18,30%	5.083	38.568	13,18%	112	Produzione calcolatori di lusso	112
Ecosystem	Lazio	39.277	19.904	11,89%	6.390	16,27%	18,61%	3.401	25.903	13,14%	137	Riciclaggio e smaltimento rifiuti	137
Warent	Puglia	39.275	14.804	17,66%	8.296	21,12%	18,30%	3.951	20.757	19,23%	116	Noleggio piattaforme aeree e macchine movimento terra	116
O.M.A.R.	Veneto	39.225	18.144	13,71%	7.493	19,10%	12,86%	5.119	13.520	37,86%	121	Produzione impianti filtrazione aria	121
Edil San Felice	Campania	39.226	13.951	18,80%	9.627	24,03%	25,01%	6.544	36.899	17,73%	267	Costruzione e manutenzione infrastrutture. Quotata	267
Trevidica	E. Romagna	39.066	20.204	11,44%	7.416	18,98%	17,77%	4.359	20.180	21,80%	23	Produzione e distribuzione piccoli elettrodomestici	23
Plastitalia	Sicilia	38.995	25.911	7,33%	9.532	24,44%	20,13%	4.845	22.275	21,75%	129	Produzione nappi in plastica	129
Stam	Veneto	38.948	25.106	7,59%	8.300	21,25%	18,61%	5.940	17.365	34,20%	133	Produzione impianti per la lavorazione della lana	133
Carli Italia	Lazio	38.895	19.906	11,81%	10.531	27,08%	26,09%	7.715	22.616	33,67%	89	Produzione sistemi di geocalcolazione	89
Costruzioni Iamini	Abruzzo	38.696	17.838	11,78%	8.546	22,09%	19,67%	5.749	19.110	30,38%	95	Edilizia civile, infrastrutture e restauri	95
Cerevalitalia Industrie Dolciarie	Puglia	38.645	15.820	16,05%	5.268	13,63%	13,96%	2.250	14.194	15,89%	115	Produzione cereali, snack e cioccolato	115
F.B.T. - Elettronica	Marche	38.610	19.039	12,51%	8.224	21,30%	17,84%	3.743	20.010	18,71%	66	Produzione diffusori acustici professionali	66
Cavalieri & Amoretti	E. Romagna	38.341	19.003	12,41%	6.961	18,15%	16,06%	3.732	14.465	25,80%	96	Produzione di imballaggi per i brand del luxury	96
Borgo Molino Vigore e Vini	Veneto	38.293	24.911	7,43%	4.950	12,93%	15,59%	2.197	23.731	9,24%	37	Produzione vini	37
Costruzioni Aretine	Toscana	38.280	25.862	6,75%	6.397	16,70%	15,09%	2.889	17.618	18,29%	194	Produzione telai e bracci per sollevatori telescopici	194
Offier	Lombardia	38.265	21.939	9,72%	4.613	12,03%	11,60%	2.580	29.983	12,54%	51	Produzione profilati e tralicci in metallo	51
Agia Power Transmission	Piemonte	38.155	20.808	10,63%	11.778	30,87%	25,02%	6.105	16.552	36,88%	122	Produzione componenti per la trasmissione del moto	122
Pic Service	Campania	38.117	9.830	25,34%	4.924	12,92%	14,42%	2.696	4.170	64,65%	118	Gestione infrastrutture elettriche di connessione	118
Recordati Rare Diseases Italy	Lombardia	38.085	11.107	22,20%	2.423	6,36%	14,98%	1.847	15.077	12,24%	26	Produzione farmaci per malattie rare	26
Life Pet Care	Toscana	38.048	10.780	23,35%	4.774	12,55%	12,94%	2.892	9.573	30,21%	11	Distribuzione alimenti per animali	11
Cacem	E. Romagna	38.021	15.396	16,26%	9.203	24,20%	19,16%	4.383	54.195	8,09%	18	Produzione cementi	18
Extral Technology	Lombardia	37.974	21.052	10,33%	14.768	38,88%	26,39%	10.177	26.233	38,79%	44	Produzione macchinari per la lavorazione dei metalli	44
Ms Arredamenti	Toscana	37.973	10.212	24,47%	7.876	20,74%	22,42%	5.201	10.671	48,74%	77	Produzione arredi per interni	77
U.S.I. Lavori Stradali ed Idraulici	Calabria	37.967	13.557	18,72%	6.074	16,00%	15,36%	3.597	5.390	66,75%	185	Costruzione strade e infrastrutture stradali	185
San Vincenzo Di Fernando Beta	Calabria	37.936	21.216	10,17%	5.982	15,77%	15,84%	3.740	26.525	14,10%	60	Produzione salumi e specialità alimentari	60
Calidani Irigugliano	Lazio	37.819	7.748	22,38%	10.088	26,97%	25,40%	6.252	18.032	34,67%	110	Costruzione opere di ingegneria e acustici	110
Test	Umbria	37.715	11.116	11,25%	3.344	8,87%	12,49%	2.634	26.706	9,96%	20	Vendita e noleggio strumenti di misura elettronici	20
Pisati	Piemonte	37.714	23.877	7,92%	5.785	15,34%	17,04%	2.948	27.087	10,88%	247	Servizi nel campo della proprietà industriale ed intellettuale	247
Nuova S.M.I.	Lombardia	37.671	18.302	12,78%	3.225	8,56%	11,90%	1.868	15.710	11,89%	159	Produzione impianti industriali	159
C.A.M.e.G.	Campania	37.663	19.989	11,13%	5.565	14,78%	15,22%	4.759	22.138	21,50%	51	Distribuzione materiale elettrico, impianti fotovoltaici	51
Aschemz	Calabria	37.602	9.672	25,40%	10.642	28,30%	22,53%	6.980	16.994	41,08%	172	Costruzione imbarcazioni da diporto	172
Esena - Itica	Veneto	37.596	22.330	9,07%	10.964	29,18%	28,73%	7.296	33.732	21,63%	60	Produzione componenti per l'edilizia	60
Biscottificio Verona	Veneto	37.589	9.136	26,59%	10.050	26,76%	20,86%	6.250	14.901	41,94%	40	Produzione biscotti e dolci da forno	40
Tris Ottica	Veneto	37.567	17.701	11,36%	5.776	15,37%	18,09%	2.216	12.798	18,02%	309	Produzione occhiali in acetato colorati	309
Farmavita	Lombardia	37.514	23.581	8,04%	20.495	54,35%	51,75%	14.166	68.077	20,51%	30	Produzione cosmetici	30
Sicart	Veneto	37.477	22.187	11,32%	7.766	21,25%	22,30%	3.972	13.894	24,99%	98	Produzione materiali da costruzione	98
Oltres	Veneto	37.475	22.073	9,22%	8.336	22,24%	16,76%	5.576	18.665	29,88%	96	Attività conservativa	96
M.P.M.	Veneto	37.440	12.183	20,88%	12.307	32,86%	31,56%	8.369	21.053	38,75%	62	Produzione profili in plastica	62
Arte Bianca	Veneto	37.427	15.018	16,44%	6.744	18,02%	18,32%	3.486	16.438	21,20%	79	Produzione panni	79
G. Candiani	Lombardia	37.333	9.760	25,06%	10.345	27,71%	26,15%	7.455	20.214	36,88%	45	Produzione packaging per il settore cosmetico	45
Icone	Piemonte	37.317	16.138	14,99%	13.317	35,69%	33,00%	7.639	38.883	19,65%	123	Costruzione edifici ed opere infrastrutturali	123
Tripla Eletro	Veneto	37.306	9.318	26,01%	10.462	28,04%	22,72%	7.085	10.742	65,95%	52	Produzione trasformatori di potenza	52
Locapal	Veneto	37.275	8.401	28,19%	10.293	27,61%	28,97%	4.546	20.985	21,86%	72	Servizi di supporto logistico per cantieri	72
Naturale	Veneto	37.172	22.460	11,67%	8.754	23,17%	19,12%	5.029	29.344	17,17%	66	Produzione pesto e sughi surgelati	66
Gi.Ma.Trans	Lombardia	37.141	19.457	11,38%	3.820	10,29%	11,82%	2.464	11.627	21,19%	233	Traffico su strada	233
Ipi	Lazio	37.094	18.150	12,65%	10.174	27,42%	23,00%	5.576	13.840	40,29%	194	Sviluppo software per monitoraggio e raccolta dati	194
Gruppo Della Frezza Hotel	Lombardia	37.017	13.848	17,81%	5.120	13,83%	14,56%	2.260	5.346	42,27%	202	Attività alberghiera	202
Faver	Puglia	36.834	10.901	23,32%	4.784	12,95%	18,55%	2.992	17.073	17,29%	128	Produzione apparecchiature idrauliche ed elettromeccaniche	128
Favilini Pharmaceutical Packaging Group	Toscana	36.861	12.687	19,45%	4.402	11,94%	14,40%	1.96	25.532	0,77%	200	Produzione packaging in carta per il settore farmaceutico	200
Canale	Calabria	36.819	17.255	13,68%	4.781	12,99%	14,00%	1.599	5.987	26,71%	241	Costruzione edifici e impianti	241
2c Sviluppo Immobiliare	Lombardia	36.803	9.560	25,19%	13.078	35,53%	51,09%	6.609	103.493	6,39%	6	Costruzione e vendita immobili	6
Fendinco	Lombardia	36.802	19.278	11,38%	5.643	15,31%	15,65%	2.916	29.916	10,08%	118	Produzione acciai in barre e leghe di nickel	118
Bondolin	Campania	36.776	22.783	8,31%	6.037	16,42%	15,14%	2.353	16.086	14,63%	168	Servizi di manutenzione industriale	168
Elice	Lombardia	36.733	20.204	10,48%	8.124	16,67%	14,02%	4.865	18.107	28,90%	72	Produzione apparecchiature di controllo per gruppi elettrogeni	72
Italocecco	Lazio	36.655	7.130	31,37%	12.916	35,24%	41,36%	9.131	53.840	16,96%	39	Servizio di soccorso stradale	39
Rubisetterie 3 M	Toscana	36.652	15.584	15,32%	9.152	24,91%	21,56%	6.052	34.345	17,62%	123	Produzione rubinetteria di design	123
Salp - Impianti per Polimeranti	Lombardia	36.651	18.585	11,98%	4.783	11,69%	13,49%	3.342	17.146	19,49%	60	Produzione impianti per la lavorazione del polimerante	60
Salerno Container Terminal	Campania	36.615	22.960	3,99%	5.716	15,61%	14,77%	2.002	11.356	17,63%	245	Servizi di logistica e stoccaggio	245
Parceggiare	Lombardia	36.505	12.213	20,02%	4.615	12,64%	12,76%	2.192	3.665	58,80%	206	Gestione parcheggi	206
Atlas Filtri	Veneto	36.504	14.230	17,00%	6.392	17,51%	16,80%	3.995	17.415	17,80%	164	Produzione prodotti per filtrazione e trattamento dell'acqua	164
Sisthema	Lombardia	36.496	14.488	16,95%	7.714	21,14%	20,25%	4.763	12.459	38,23%	234	Sviluppo software per la gestione dei processi aziendali	234
Tenuta Di Donadelpata	Sicilia	36.487	20.007	10,53%	7.244	18,85%	22,29%	3.334	44.756	7,45%	204	Prodotti agricoli	204
Martinocci	Puglia	36.426	15.505	15,30%	8.191	22,49%	21,13%	4.068	13.070	31,13%	158	Produzione paccottone e gabbiera	158
Vezzani	Piemonte	36.390	19.284	11,16%	8.829	24,26%	21,90%	4.420	100.470	4,40%	77	Produzione macchinari per il riciclaggio dei rottami metallici	77
Calbit													



> 9 marzo 2026 alle ore 0:00

LUNEDÌ 9.3.2026

CORRIERE DELLA SERA

34

L'Economia

L'Economia

I BILANCI

Ragione sociale	Regione	Fatturato 2024	Fatturato 2018	Cap. 2024/2018	Utile 2024	Utile % 2024	Utile % medio 3 anni	Risultato esercizio 2024	Patrimonio netto 2024	Roe 2024	Addetti	Descrizione attività
Rivega	Trentino A.A.	35.895	18.321	11,86%	4.801	13,38%	14,94%	3.231	12.744	25,33%	62	Distribuzione materiali e dispositivi per l'edilizia
Polistamp Infrisi	Toscana	35.846	21.226	9,13%	2.870	8,01%	13,52%	1.400	20.129	7,00%	214	Produzione infissi, cancelli e porte termiche
S.I.A.M. - Società Italiana Acque Minerali	Umbria	35.795	20.931	9,36%	7.470	20,87%	17,67%	4.311	27.463	15,70%	54	Impacchettamento e distribuzione acque minerali
Liofichem	Abruzzo	35.721	20.068	10,03%	10.087	28,24%	26,77%	4.384	23.187	18,92%	137	Produzione sistemi per microbiologia clinica ed industriale
Tomato Farm	Piemonte	35.624	12.019	19,85%	8.888	24,95%	24,77%	4.705	16.274	28,91%	29	Attività conserviera
Marmeco Flavour	Lazio	35.599	19.545	10,64%	9.006	27,08%	20,76%	6.000	25.134	26,27%	171	Installazione e manutenzione ascensori e montacarichi
Manifattich	Lombardia	35.412	22.721	7,68%	3.089	8,72%	13,88%	1.336	11.545	11,57%	43	Produzione film plastici per il settore alimentare e farmaceutico
Da Pino	Veneto	35.400	22.182	8,10%	4.174	11,75%	12,61%	2.038	8.017	24,43%	275	Attività di ristorazione
Leas	Veneto	35.388	15.229	15,09%	4.165	11,77%	15,57%	2.388	10.138	23,54%	156	Produzione impianti di automazione industriale
Crispi Sport	Veneto	35.222	17.022	12,88%	8.289	23,53%	23,60%	5.734	32.356	17,72%	47	Produzione casacche sportive, tencate, per la caccia
Landell	Lombardia	35.197	16.874	13,04%	5.248	14,91%	14,48%	1.979	34.856	5,65%	120	Produzione cosmetici
Dietrodiotti Cantamessa & Co.	Lombardia	35.185	8.419	26,92%	7.343	20,87%	19,17%	4.884	22.967	18,61%	99	Costruzione e gestione di elettrodiotti
Natural Point (Gruppo Recordati)	Lombardia	35.181	15.740	14,34%	23.515	66,84%	64,44%	15.573	72.497	21,42%	10	Produzione integratori alimentari
F.A.I.P.	Lombardia	35.136	20.305	9,57%	9.549	27,18%	22,35%	3.674	31.332	11,73%	56	Debitazione macchine e attrezzature per la pulizia industriale
Zordan	Veneto	35.075	14.683	15,62%	7.641	21,78%	15,36%	5.363	6.578	81,53%	95	Produzione arredamenti per interni
B&B Tax	Lombardia	35.066	9.067	25,28%	9.523	27,17%	26,06%	5.910	14.239	41,57%	70	Servizi di audit e assicurativo per le imprese
General Car	Lombardia	35.051	8.815	31,38%	9.921	28,31%	29,05%	5.129	20.257	25,32%	47	Vendita e noleggio macchinari industriali e movimento terra
Ernest System	E. Romagna	35.019	15.454	14,61%	5.690	16,23%	15,62%	3.676	4.020	92,29%	68	Servizi di ICT per le imprese
Lombardo	Lombardia	34.945	10.096	22,99%	6.810	19,49%	20,19%	1.521	21.167	7,19%	70	Produzione articoli illuminotecnici
Laboratorio Della Farmacia	Veneto	34.926	16.273	13,37%	4.476	12,87%	12,43%	2.150	27.132	7,92%	123	Produzione integratori, dietetici e cosmetici
Tecnofoodpac (Piber Group)	Lombardia	34.885	21.813	8,14%	4.156	11,91%	13,35%	1.783	6.783	26,29%	66	Produzione contenitori in plastica per il settore alimentare
Immobiliare Amici	Lazio	34.814	13.149	17,62%	3.945	11,33%	14,06%	2.603	20.353	12,92%	48	Gestione supermercati
Jung Craes	Lombardia	34.694	17.342	12,25%	7.155	20,67%	17,90%	4.513	21.383	21,10%	58	Produzione gru, sementi
MI Trasformatori	Lombardia	34.625	22.772	7,42%	6.473	18,71%	14,72%	4.550	13.686	33,21%	41	Produzione trasformatori di potenza
Biemme Finestre	Calabria	34.579	9.593	23,63%	7.518	21,74%	12,81%	4.567	11.505	40,17%	199	Produzione finestre e persiane
R.O.S.S. - Road Safety Services	Piemonte	34.500	3.963	30,57%	4.099	11,88%	15,87%	2.388	9.397	24,34%	146	Servizi di sicurezza per la gestione infrastrutture stradali
Alberto Pointi	Sicilia	34.497	22.483	7,50%	6.560	19,02%	14,93%	1.946	26.419	14,94%	17	Produzione paste alimentari e farine
Trasporti Vecchie Ziboni	E. Romagna	34.450	14.861	15,04%	4.497	13,05%	13,90%	1.603	9.046	17,73%	49	Servizi di trasporto intermodali
Dek Manufacture	Campania	34.352	18.513	10,85%	3.939	11,47%	17,28%	1.422	16.141	8,81%	57	Produzione sneakers per conto terzi
B.C.S. - Biomedical Computing Systems	Lombardia	34.261	16.683	12,74%	6.822	19,91%	21,22%	3.031	19.989	15,17%	112	Servizi ICT per il settore sanitario
P.A. Expertise	Lombardia	34.226	10.465	21,83%	5.827	17,03%	21,08%	2.947	30.695	9,60%	171	Servizi di system integration
Almaviva Bluebit	Veneto	34.204	6.593	31,31%	9.318	27,22%	26,31%	5.094	14.883	34,23%	49	Servizi digitali per la gestione delle risorse umane
Veneta21	Veneto	34.097	17.567	11,69%	9.456	27,37%	29,95%	6.453	30.217	21,36%	80	Costruzione opere ferroviarie
R.P.E.	Lombardia	34.095	18.069	11,16%	5.513	16,17%	16,37%	2.901	26.470	10,96%	113	Produzione di elettrovalvole, riduttori e filtri
Bietra	Veneto	34.083	12.613	18,02%	3.946	11,58%	12,99%	2.616	12.603	20,68%	49	Produzione quadri elettrici
Cartoplastica	Veneto	34.080	21.961	7,62%	5.973	16,35%	16,77%	3.420	22.264	15,36%	104	Produzione packaging in poliestere espanso
RI Plastic	Basilicata	34.056	16.265	13,11%	5.111	15,01%	15,13%	2.067	18.079	11,41%	119	Attività di smaltimento R.A.E.
Farmaceutici Damos	Campania	34.032	23.007	6,74%	7.166	21,06%	26,10%	1.677	26.332	6,37%	140	Produzione farmaci e perfumaceutici
Zigarello Group	Trentino A.A.	34.025	19.421	9,80%	5.223	13,35%	13,11%	4.988	28.186	17,70%	62	Produzione gazebo pieghevoli
Florenzato M.C.	Lombardia	33.943	18.643	10,50%	6.312	18,60%	17,94%	3.015	14.368	20,95%	98	Produzione macchinari di caffè e macina-pesatori professionali
Unifon Foam	Lombardia	33.916	19.577	9,59%	7.164	21,12%	20,91%	4.575	29.769	15,37%	101	Produzione materiali isolanti termici e acustici
Vinchi	Toscana	33.834	8.650	25,52%	12.886	38,07%	35,14%	8.288	32.058	25,82%	101	Servizi di distribuzione e scavi
Hergo	Lombardia	33.760	15.749	13,55%	7.484	22,17%	22,01%	4.894	21.236	23,04%	50	Produzione mobili di design
Quadrifoglio	Toscana	33.738	18.803	10,22%	5.258	15,59%	14,62%	3.389	18.683	18,14%	73	Produzione semi-lavorati e gioielli in oro
Cartiera San Giorgio	Liguria	33.529	22.582	6,81%	7.158	21,35%	19,47%	4.898	29.947	16,36%	27	Produzione bobine di carta creata per uso industriale
Super Eco	Lazio	33.497	7.015	29,76%	3.160	9,73%	11,42%	988	4.833	20,44%	515	Servizi ecologici e gestione dei rifiuti
Mediterranea Express	Sicilia	33.491	18.037	10,87%	4.499	13,43%	17,14%	1.079	4.662	66,03%	46	Servizi di logistica integrata e spedizioni
Sierotal	Campania	33.483	16.508	12,51%	7.488	22,30%	24,58%	3.403	30.853	11,32%	43	Produzione latte in polvere
Protosonati 24	Toscana	33.477	8.966	24,55%	15.678	46,33%	41,84%	11.980	47.084	25,44%	58	Servizi di biglietteria online
Perata Arredi	Lombardia	33.422	22.185	7,07%	7.568	22,64%	23,93%	4.938	27.386	18,03%	65	Produzione arredamenti per la zona giorno
Endlesoft	Toscana	33.417	14.379	15,09%	8.335	24,34%	18,86%	5.533	26.506	20,87%	58	Costruzione edili stradali
Energetic Gas & Power	Lazio	33.405	10.891	20,54%	7.450	22,32%	16,26%	6.331	12.793	49,49%	1	Distribuzione gas ed energia elettrica
Colma	Campania	33.353	22.490	6,79%	2.256	6,76%	15,13%	1.292	22.272	5,80%	133	Distribuzione senamont e complementi per senamont
Monsud	Lombardia	33.271	18.617	10,16%	13.985	36,52%	30,50%	6.775	12.872	53,66%	88	Produzione carpenteria metallica
Senzani Brevetti	E. Romagna	33.254	19.840	8,99%	5.429	16,33%	18,36%	3.610	13.486	26,77%	102	Produzione macchinari per il packaging
Vigo Polimeri	Marche	33.212	19.779	9,02%	7.325	22,06%	21,54%	2.253	20.542	20,70%	24	Produzione componenti plastici
Latteria Montanari	Friuli V.G.	33.155	17.195	11,56%	4.727	14,26%	12,94%	2.746	12.514	21,94%	26	Produzione formaggi e derivati del latte
Sifem International	Lombardia	33.144	12.859	17,09%	3.610	10,89%	12,15%	2.402	10.486	23,77%	35	Distribuzione prodotti per il settore petrolchimico e industriale
Fiasconaro	Sicilia	33.134	18.348	10,35%	3.356	10,73%	13,30%	1.860	18.244	10,19%	131	Produzione dolci da pasticceria
Fibre Net	Friuli V.G.	33.078	11.395	19,44%	4.199	12,69%	23,15%	1.369	37.006	3,70%	91	Produzione materiali per il consolidamento strutturale
P.A. Aromatics Flavors	Lombardia	33.068	15.129	13,92%	12.662	38,29%	35,58%	7.495	31.408	23,86%	67	Produzione aromi per l'industria alimentare e farmaceutica
Fish Battery	E. Romagna	33.028	13.220	16,49%	5.961	18,11%	16,94%	3.567	21.362	16,47%	118	Produzione batterie al litio per autoveicoli
Tivi	Piemonte	33.007	13.620	15,92%	6.808	20,33%	14,41%	4.142	12.080	34,29%	75	Produzione impianti per l'industria alimentare
Fisone	Piemonte	32.978	17.060	11,61%	5.997	18,18%	16,22%	4.102	19.602	20,92%	50	Distribuzione materiali per l'edilizia
Longlife	Lombardia	32.909	17.334	11,28%	19.661	59,74%	57,61%	13.973	55.693	25,09%	53	Produzione integratori alimentari, cosmetici e dispositivi medici
Golden Group	E. Romagna	32.877	12.315	17,78%	6.949	21,14%	23,61%	3.911	15.371	25,44%	165	Consulenza imprenditoriale, ricerca e selezione personale
Caixa - Carichi Liquidi Società Armatoriale	Sicilia	32.824	18.704	9,83%	11.917	36,31%	31,53%	11.567	39.520	29,27%	76	Trasporti navali di carichi fluidi
Wacabo Europe	Lazio	32.751	2.691	51,86%	9.680	29,59%	28,04%	6.206	21.472	28,92%	13	Sviluppo soluzioni interattive per la didattica e il business
Marten	Calabria	32.663	9.066	23,81%	6.271	19,20%	17,21%	4.093	21.232	19,28%	27	Distribuzione prodotti chimici di base
Da Lio	Veneto	32.607	21.378	7,29%	4.108	12,60%	22,48%	2.232	30.677	7,28%	273	Produzione componenti plastiche per l'automotive
Forzace S. Anselmo	Veneto	32.549	11.543	18,86%	5.527	20,08%	18,31%	1.622	22.616	16,01%	46	Produzione nastri e prodotti in termoplastico
Giustiani Group	Friuli V.G.	32.461	21.075	7,45%	15.164	46,74%	35,08%	10.558	24.612	42,90%	90	Produzione attrezzature per il settore oil & gas
Mynet	Lombardia	32.405	11.790	18,35%	12.418	38,31%	38,08%	3.690	39.685	9,30%	102	Servizi di telecomunicazioni
Max Pack Packaging	Piemonte	32.396	19.944	8,49%	4.277	13,02%	13,66%	2.491	14.068	17,71%	148	Produzione macchinari per il packaging
Richem	Lombardia	32.292	18.766	8,47%	5.774	17,88%	13,88%	896	10.442	8,54%	56	Produzione componenti chimici di base per l'industria
Fiber Packaging Al	Campania	32.275	20.518	7,84%	4.967	15,38%	17,14%	1.798	23.783	7,56%	98	Produzione imballaggi flessibili per settore alimentare e farmaceutico
Mi Coperture	Lombardia	32.205	6.339	31,15%	11.181	34,66%	37,42%	2.220	9.933	22,35%	11	Costruzione coperture civili e industriali
Polimi Lorenzini e Figli												

> 9 marzo 2026 alle ore 0:00



CORRIERE DELLA SERA

LUNEDÌ 9.3.2026

L'Economia

35

I BILANCI

L'Economia

Rapporti societari	Regione	Fatturato 2024	Fatturato 2018	Cap. 2024/2018	Utile 2024	Esco % 2024	Utile % medio 3 anni	Risultato esercizio 2024	Patrim. netto 2024	Roi 2024	Addebi.	Descrizione attività
Elettri-Per	Toscana	12.001	17.736	10,34%	4.950	54,8%	13,96%	3.109	17.106	18,13%	98	Costruzione opere e infrastrutture ferroviarie
Vida	Lombardia	31.953	13.945	148,2%	2.644	8,27%	12,25%	1.227	11.103	11,90%	62	Distribuzione prodotti per l'edilizia
Pharma Line	Lombardia	31.853	11.678	182,7%	5.872	18,43%	17,30%	3.956	15.602	25,68%	41	Produzione integratori alimentari e dispositivi medici
Olisa Rendering	Emilia Romagna	31.839	15.930	122,3%	7.370	23,15%	25,91%	3.724	50.371	7,39%	45	Riciclaggio e riutilizzo di sottoprodotti della raffinazione
Litosaad	Lazio	31.823	19.285	87,1%	8.117	19,22%	17,52%	3.234	26.472	12,22%	01	Attività fotografica per il settore industriale
System Car	Emilia Romagna	31.702	16.174	118,1%	10.881	34,26%	33,53%	7.807	27.751	28,13%	40	Verifica industriale e assemblaggio veicoli speciali
Master Italia	Veneto	31.741	15.440	127,6%	6.548	20,63%	21,68%	4.694	14.515	32,36%	53	Produzione abbigliamento
Bin	Lombardia	31.726	20.313	77,1%	5.362	16,59%	15,25%	3.585	23.332	15,36%	80	Produzione prodotti per l'installazione elettrica
Mara Engineering Group*	Campania	31.674	11.867	177,8%	10.907	34,44%	38,81%	1.822	40.263	4,52%	340	Servizi ingegneristici alle imprese. Qualità
Zeta Service	Lombardia	31.677	13.831	144,8%	9.955	21,95%	22,72%	4.477	11.084	40,47%	264	Servizi elaborazione dati
Raggio & De Sordi	Veneto	31.669	8.127	291,4%	11.873	37,33%	25,88%	8.291	12.989	63,93%	71	Produzione accessori per veicoli commerciali e speciali
Scaramuzza Fabrice	Emilia Romagna	31.659	17.084	10,85%	8.760	26,12%	20,61%	4.149	28.246	14,69%	101	Produzione calzature e addetti per edilizia
italfood	Lombardia	31.651	13.975	146,8%	6.542	20,37%	15,12%	5.765	10.773	44,09%	283	Gestione attività di ristorazione
R.T.A. (Realizzazioni Tecnologiche Avanzate)	Lombardia	31.632	16.261	117,3%	3.252	10,28%	12,25%	1.522	11.925	12,77%	73	Produzione sistemi di automazione industriale
C.F.A.	Veneto	31.561	15.435	116,6%	2.890	9,16%	13,05%	1.504	10.078	14,95%	149	Produzione componenti per il condizionamento e la refrigerazione
C&V Int	Piemonte	31.534	13.566	151,1%	4.213	13,36%	12,02%	2.819	13.667	17,99%	13	Produzione e imballaggio vmi in private label
H.P. Industries	Friuli V.G.	31.446	18.923	8,62%	5.061	16,07%	14,73%	3.027	18.180	18,77%	47	Produzione per food
Almar	Lombardia	31.406	17.798	8,93%	8.233	26,22%	25,61%	4.451	28.846	15,44%	138	Produzione sistemi doccia completi
Imv Ploch	Veneto	31.327	13.284	154,1%	4.046	12,89%	14,51%	1.928	11.811	16,32%	64	Produzione contestatori in plastica per il settore alimentare
Costal	Piemonte	31.393	20.540	1,29%	8.822	31,29%	27,11%	4.915	27.291	18,01%	31	Distribuzione macchine movimento terra
Fercompost	Lombardia	31.371	18.046	9,65%	1.580	11,41%	12,17%	1.483	15.270	9,70%	37	Produzione macchine e accessori elettronici e professionali
Clam	Lombardia	31.340	19.583	8,15%	5.758	17,10%	20,18%	3.591	16.693	21,51%	202	Produzione arredi per il settore Ho.Re.Ca.
Boscolo Biolo Irena	Veneto	31.291	15.208	122,20%	10.873	34,73%	30,88%	6.070	41.741	14,34%	81	Vendita materiale costruzioni
Lipitalia 2000	Piemonte	31.283	20.587	7,22%	3.942	12,64%	15,57%	1.480	49.735	2,98%	35	Produzione gruppi motori ad uso industriale
ECO.R.A.V.	Veneto	31.268	12.344	167,6%	6.467	20,68%	21,51%	1.828	21.659	16,68%	55	Riciclaggio e rigenerazione rifiuti
Lorenzo Div. Medici	Toscana	31.264	16.067	117,3%	8.118	25,96%	24,72%	6.154	13.339	46,14%	119	Attività editoriale
Sa.Co.Fer. Società Costruzioni Ferroviarie	Lazio	31.202	7.406	277,0%	3.551	11,31%	14,99%	1.572	8.754	29,24%	65	Produzione componenti per infrastrutture ferroviarie
Stim Tech Group	Lombardia	31.137	14.961	122,99%	2.225	7,15%	11,47%	897	17.143	5,24%	85	Realizzazione infrastrutture e soluzioni ICT
F.R. De Pira	Veneto	31.118	11.394	151,3%	4.875	15,67%	18,00%	2.252	19.908	11,31%	106	Costruzione prefabbricati, edifici residenziali ed industriali
General Admistratures	Veneto	31.076	10.807	192,5%	3.788	12,19%	12,93%	2.124	8.285	26,00%	25	Produzione calzature e addetti per edilizia
SI Com.	Campania	31.044	12.660	151,3%	3.195	10,19%	13,81%	1.880	7.314	81,23%	5	Servizi di comunicazione e digital marketing
Zuccaro	Sicilia	31.029	10.079	208,1%	3.278	10,56%	12,12%	2.188	17.121	12,78%	74	Trasporti e logistica
Seni Trasporti	Emilia Romagna	31.007	15.260	125,4%	4.529	14,81%	12,86%	2.712	9.036	30,01%	119	Trasporti su strada
Gald	Veneto	30.906	20.470	7,10%	3.690	11,91%	12,23%	1.383	27.098	5,10%	106	Produzione impianti di imballaggio
Infonit Solutions	Veneto	30.965	13.214	157,9%	3.808	12,29%	12,99%	2.261	3.975	47,86%	103	Servizi di system integrations
Delo Instruments	Lombardia	30.970	14.212	136,6%	4.909	15,85%	17,13%	3.372	22.325	15,11%	41	Distribuzione prodotti nel settore comunicazioni
Ariarcaro	Veneto	30.784	16.442	11,02%	6.861	22,29%	19,31%	4.475	14.713	30,41%	90	Produzione elettrodomestici per il settore HO.RE.CA.
Technipes	Emilia Romagna	30.777	19.163	8,22%	7.066	22,96%	21,13%	5.142	26.106	19,63%	58	Produzione macchine per il packaging e confezionati
Irci	Emilia Romagna	30.742	8.800	118,8%	7.143	23,24%	21,36%	4.787	15.230	31,43%	51	Costruzione impianti di refrigerazione e fotovoltaico
Nuove Costruzioni	Piemonte	30.722	15.548	7,83%	11.876	36,66%	42,99%	9.310	41.235	22,56%	28	Costruzione opere civili in ambito ferroviario
Imv-Elettrica	Emilia Romagna	30.721	18.371	8,95%	6.593	21,46%	24,24%	4.407	21.459	20,33%	105	Produzione sistemi antinquinamento e di purificazione
Caroval	Lombardia	30.710	14.704	110,6%	4.626	15,06%	14,94%	2.322	20.925	11,10%	99	Lavorazione acciaio e metalli
Scalo Virgilio & Figli	Toscana	30.696	19.447	7,05%	7.214	23,50%	24,33%	3.642	37.864	9,62%	188	Costruzione e manutenzione strutture ferroviarie
ELMe	Veneto	30.680	19.651	7,70%	4.444	14,49%	13,69%	2.844	15.603	18,23%	75	Produzione impianti per la sicurezza e l'automazione
Diochase	Campania	30.634	15.751	11,72%	2.232	7,28%	12,15%	1.391	14.581	9,54%	22	Produzione macchine per caffè
Ifoc	Puglia	30.587	17.521	87,3%	11.792	38,55%	31,28%	7.696	26.272	29,29%	129	Produzione investimenti sistemistici per il trasporto merci
Lafar Group	Veneto	30.565	13.784	141,9%	9.362	30,63%	28,39%	7.111	15.478	45,85%	120	Produzione quadri elettrici industriali
Tierre Group	Lombardia	30.518	13.203	14,99%	9.955	32,62%	27,23%	5.951	21.740	27,38%	68	Distribuzione macchinari per il settore industriale
Pulsant Servit	Trentino A.A.	30.484	18.524	6,56%	2.780	8,12%	11,14%	2.188	12.077	18,12%	1.248	Servizi di pulizia sanificazione
Izza	Campania	30.461	6.104	30,72%	4.837	15,88%	16,81%	1.510	5.480	27,55%	76	Realizzazione interni per il settore ferroviario e nautico
Demar	Puglia	30.414	17.809	9,54%	8.995	29,58%	30,69%	5.101	17.977	13,62%	89	Produzione componenti per il settore automotive
Callifano Carrelli	Lazio	30.401	19.843	7,37%	3.669	12,07%	11,93%	786	8.663	9,06%	154	Distribuzione carrelli elevatori
Valteone	Lombardia	30.395	16.208	110,2%	6.219	20,46%	18,55%	3.418	23.131	14,76%	146	Lavorazioni metalli per il packaging. Qualità
Fata Logistic Equipments	Lombardia	30.347	8.377	25,95%	3.795	12,51%	13,77%	2.977	9.456	31,49%	21	Costruzione soluzioni logistiche per l'industria e il commercio
Del Debbio	Toscana	30.343	15.628	11,69%	7.462	24,59%	22,84%	4.530	13.925	32,53%	84	Costruzione mt. elevatori, scale e manufatti
Contract Division	Lombardia	30.341	16.411	10,73%	4.554	15,01%	15,43%	3.177	14.501	80,10%	17	Servizi per grandi commesse e gestione gare d'appalto
Dipietro Group	Sicilia	30.303	16.891	10,33%	4.064	13,41%	12,32%	2.790	10.038	27,72%	86	Servizi di automazione industriale
Omp Engineering	Veneto	30.277	6.382	295,2%	7.051	23,79%	16,31%	4.714	5.884	80,12%	47	Produzione impianti trattamento acque e distribuzione carburanti
Selighis Calcestruzzi	Piemonte	30.252	19.020	6,84%	3.971	13,13%	12,37%	1.858	18.714	8,86%	81	Estrazione ghiaia in produzione calcestruzzo
Carbone	Campania	30.222	18.050	8,97%	5.378	17,80%	19,76%	4.385	22.022	19,91%	52	Distribuzione accessori per serramenti in alluminio
A. Water Systems	Piemonte	30.200	14.372	133,7%	3.318	17,56%	19,03%	5.491	11.096	49,62%	43	Produzione impianti per l'industria alimentare
Eurovetri	Calabria	30.171	11.465	17,50%	9.151	30,33%	29,98%	5.168	22.767	22,21%	91	Produzione vetrate per l'edilizia
Nizzillo Project	Veneto	30.167	12.881	15,74%	3.889	12,88%	16,33%	2.378	16.162	14,71%	49	Progettazione soluzioni per digitalizzare i punti vendita
Belotti	Lombardia	30.153	20.232	6,88%	7.548	25,07%	22,93%	5.191	11.654	44,54%	86	Produzione macchinari industriali
Terraflex Electric	Lombardia	30.150	12.447	15,89%	3.215	10,69%	12,34%	1.134	4.800	24,28%	192	Montaggio veicoli elettrici leggeri
Teal - Elettronica e Sistemi Informativi	Lombardia	30.137	7.711	25,50%	12.253	40,66%	38,20%	6.041	25.353	23,83%	174	Soluzioni IT per la sanità
Giliana	Lombardia	30.121	11.008	18,27%	5.759	19,12%	18,05%	3.500	19.077	18,77%	25	Distribuzione prodotti tessili, per la casa e per il fitness
Laboratorio Chimico Deza Dr. Capuani	Veneto	30.071	14.243	13,26%	10.848	36,07%	36,31%	8.384	50.796	16,51%	30	Produzione farmaci
Ricini	Umbria	30.025	16.362	10,69%	7.683	25,99%	22,74%	5.077	24.442	20,77%	57	Produzione tubi raccordi in plastica
TOTALE		37.987.210	18.831.000	12,60%	7.645.442	20,14%	19,90%	4.825.554	26.593.158	17,04%	103.271	

700 Compagnie sono state considerate (tra di esse 6 di Aida - BvG Moody's) e del Gruppo Imprese di Finanziamento. Tra le aziende con fatturato 2024 compreso tra 30 e 120 milioni con riferimento agli ultimi sei bilanci depositati (2018-2024).
 Criteri di selezione, oltre al fatturato, sono: crescita media annua composta (Capg) 2018-2024 pari ad almeno il 6,67% (media del margine industriale lordo (Ebitda) negli ultimi tre esercizi pari ad almeno il 10,33% del fatturato).
 *Rapporti PFN 2024/2023/2022 inferiori a 1,5. Sono state escluse le società pubbliche, cooperative, controllate da soggetti esteri da fondi di private equity esteri.
 Note: assicurazioni e gar. Dati in migliaia di euro se non diversamente specificato.
 Fonte: elaborazione Centro Studi Italiani sui dati AIDA Evid e Indicators



> 9 marzo 2026 alle ore 0:00

LUNEDÌ 9.3.2026

CORRIERE DELLA SERA

36

L'Economia

L'Economia

DA 120 A 500 MILIONI: I BILANCI

3

I MAGNIFICI

di FRANCESCA GAMBARINI

Chi sono i Campioni pronti a fare il salto con 70 miliardi di ricavi totali e 5 di liquidità in cassa

Occchi puntati sulle aziende Champions pronte a fare il salto dimensionale. Sono i «Campioni» con ricavi tra i 200 milioni e il mezzo miliardo di euro, che rappresentano uno spaccato decisivo del tessuto imprenditoriale. Basta pensare che alla fine del 2024 nel Paese risultavano attive 1,5 milioni di società di capitali, di cui appena 490 con ricavi sopra i 500 milioni e soltanto 20 mila nella fascia 30-500 milioni. Tutte le altre si fermano sotto i 30 milioni e ben 63 mila sotto i 200 mila euro. Ecco perché queste aziende medio-grandi, con le loro caratteristiche che le identifica come «ad alta crescita» e resilienti, hanno nel dna le potenzialità per diventare più grandi. Ogni anno in questa porzione di classifica si registrano diversi movimenti. Per fare un esempio quest'anno tra le prime dieci per ricavi troviamo un solo nome presente anche nel 2025: gruppo Desà.

Che cosa accade? Accade che alcune sfondano il tetto dei 200 e si aggiudicano il loro posto fra le 300, altre invece sono cresciute «troppo» e sfiorano il mezzo miliardo di fatturato, come la prima classificata della scorsa edizione, Finave, azienda lombarda di riciclo e produzione di alluminio che ha toccato i 521 milioni. Stessa sorte per la seconda in lista, Actma group, big emiliano del packaging. Il segnale non è banale: questo cluster è dinamico anche perché flessibilità e velocità sono alcuni dei pilastri delle aziende, attive nei vari settori, che lo compongono. Quest'anno guida la classifica, che in generale è a trazione settentrionale, con ben 721 aziende con sede nel Nord Est e Nord Ovest, un gruppo del Sud: si tratta di Laminazione sottile della famiglia Moschini, attivo nell'acciaio con 498 milioni di euro di ricavi. Ma vediamo più da vicino i numeri vincenti. I dati aggregati di queste eccellenze, che insieme fatturano quasi 70 miliardi, registrano un Cigr medio dal 2023 del 10,6% e un Ebitda nel triennio 2022-2024 pari al 17,4%. La patrimonializzazione aumenta rispetto alla scorsa edizione, da 45 a quasi 52 miliardi, migliora la liquidità a oltre 5 miliardi, scende, di poco, il Roe al 12,3% (dal 14,6%).

Ragione sociale	Regione	Fatturato 2025	Fatturato 2024	Cigr 2025/2024	Ebitda 2024	Ebitda % medio 2024	Ebitda % medio 2023	Patrim. netto 2024	Cap. 2024	Addebi.	Descrizione attività
Laminazione Sottile*	Campania	490.330	321.507	7,58%	43.718	8,77%	12,77%	14.952	378.432	1,07%	Produzione laminati in alluminio, packaging e fogli di alluminio
Famas Hop*	Lombardia	496.837	360.456	5,07%	77.993	15,68%	11,08%	29.887	519.201	5,70%	Produzione forgiati, anelli laminati e polveri metalliche
Pietro Fiorentini*	Veneto	494.119	282.894	8,74%	61.727	12,49%	11,60%	7.615	322.732	2,39%	Produzione regolatori di pressione gas, valvole e cobilanti
Calceam	Umbria	493.634	234.986	11,17%	142.849	28,94%	25,41%	115.858	597.778	19,36%	Produzione cemento
Eselle (Lia Jia)*	E. Romagna	486.872	367.446	3,80%	69.987	14,37%	17,17%	7.688	184.502	4,26%	Produzione abbigliamento
R.M.B.*	Lombardia	483.559	209.520	14,96%	76.829	15,89%	14,14%	41.240	188.428	21,89%	Trattamento e smaltimento rifiuti speciali
Savagnini Holding*	Veneto	473.237	371.065	4,16%	46.654	9,86%	9,77%	25.934	356.562	7,79%	Produzione macchinari per la lavorazione della lamiera
Carlere Caracci*	Toscana	472.536	277.269	9,29%	60.923	12,89%	9,41%	19.210	123.596	15,54%	Produzione carta tissue
Gruppo Desà*	Lombardia	429.876	261.914	9,83%	117.689	25,60%	20,09%	76.272	387.072	18,11%	Produzione detergenti per home/personal care
Zignago Vetre*	Veneto	454.519	289.838	7,79%	93.222	20,51%	24,37%	51.559	370.688	13,91%	Produzione contenitori in vetro. Quotata
Ab Medica Holding*	Lombardia	454.045	214.990	13,27%	101.479	23,35%	21,83%	56.728	244.749	26,09%	Produzione e distribuzione di tecnologie mediche
Nornavi*	Campania	448.174	137.608	21,75%	95.765	21,37%	25,48%	86.155	352.148	24,73%	Trasporto navale prodotti chimici e alimentari
Alla Parf Group*	Lombardia	445.974	236.778	11,33%	104.070	23,34%	20,68%	54.604	230.110	23,72%	Produzione cosmetici (o prodotti per hair & body care)
Midi Partecipazioni (Gruppo Mirandola)*	Veneto	444.781	289.984	7,39%	89.444	20,11%	18,65%	54.846	295.565	18,56%	Alimentazione animali industriali e movimento terra
Kerakoll	E. Romagna	441.018	282.578	7,70%	77.304	17,55%	19,53%	66.045	413.846	15,72%	Produzione malte e coltari per l'edilizia
Gordano Nello International Group*	Veneto	432.061	282.598	7,33%	85.765	12,91%	10,83%	39.567	255.110	11,93%	Produzione sistemi di climatizzazione
Calidi*	Piemonte	432.055	316.693	5,09%	100.764	23,32%	20,61%	63.586	561.222	11,33%	Produzione componenti idro-termostatici
ERO Group	Emilia-Romagna	426.765	193.475	14,09%	46.396	10,87%	12,41%	43.977	99.775	44,08%	Produzione magazzini automatizzati e robotizzati di logistica
Mer Mic*	Puglia	425.231	82.776	11,36%	67.746	15,81%	16,09%	25.706	267.282	9,67%	Produzione sistemi di diagnostica nel settore ferroviario
Perello Group*	Veneto	422.560	198.910	13,45%	98.282	23,20%	23,89%	41.724	583.822	7,15%	Produzione elettropompe
LFH (Gruppo Laacker)	Trentino-Alto Adige	422.130	201.344	13,21%	41.928	9,91%	12,00%	10.332	368.148	2,81%	Produzione dolci da forno
Riello Elettronica*	Veneto	419.374	280.494	6,92%	70.494	16,01%	15,94%	65.288	456.855	14,29%	Produzione gruppi di continuità
Luffenoff Milano*	Lombardia	417.142	218.289	11,29%	74.791	9,94%	8,09%	9.539	105.333	8,11%	Produzione pannelli isolanti per settore edile e industriale
Cecilia (Decal)*	Lombardia	414.389	228.009	10,47%	63.222	15,20%	15,37%	41.718	394.321	10,59%	Stoccaggio e distribuzione di prodotti petrolchimici
Basic Net*	Piemonte	407.884	210.447	11,65%	61.070	14,98%	15,17%	25.264	170.345	14,83%	Distribuzione abbigliamento (Sagepp, Robe di Cappas, Quotata
Hb Bioscarmi (Gruppo System)*	Marche	407.196	243.491	9,95%	63.355	22,93%	21,97%	60.020	290.527	20,66%	Produzione sistemi per il drenaggio o la canalizzazione dei liquidi
The Italian Sea Group*	Toscana	405.983	65.888	35,41%	81.867	20,16%	18,02%	33.854	144.963	23,38%	Produzione imbarcazioni e parti di borse. Quotata
Cive*	Lombardia	399.453	268.146	6,82%	32.069	8,03%	8,99%	40.477	316.875	12,77%	Gestione supermercati (COO)
Corron Holding*	Veneto	399.102	171.518	15,11%	48.847	12,53%	9,74%	28.199	134.588	21,70%	Costruzione edifici e grandi opere
Atta (Gruppo Italtizza)*	E. Romagna	397.932	131.828	20,22%	41.361	10,39%	9,26%	15.539	101.731	15,27%	Produzione e distribuzione opere soprattutto
Palazzo Antinori*	Toscana	396.937	233.712	9,14%	156.523	36,63%	43,86%	69.002	1.493.537	4,62%	Produzione e commercio calzature e accessori
Technoprobe	Lombardia	392.904	142.141	18,47%	108.585	27,64%	34,00%	113.787	1.250.208	9,26%	Produzione componenti per circuiti integrati. Quotata
Mino (Gruppo Neston)*	E. Romagna	381.954	311.297	10,20%	40.821	10,69%	11,10%	14.993	262.952	5,62%	Produzione attrezzature per gemmologi e gioiellieri
Bonassi Group	Lombardia	375.903	84.395	28,27%	98.747	26,27%	26,91%	43.755	378.274	11,57%	Produzione valvole in ottone
Oplima Holding*	Campania	369.344	228.340	8,36%	72.952	19,75%	17,95%	4.431	68.619	64,4%	Distribuzione energia (luci, gas) e servizi internet e mobile
Casa Damiani*	Piemonte	368.748	171.597	13,57%	38.265	10,39%	12,94%	15.000	176.294	9,06%	Produzione gioielli
La Ragola di S. Marzano di Antonio Romano	Campania	366.510	64.513	33,59%	63.780	17,40%	12,47%	36.963	101.446	36,41%	Produzione prodotti della lavorazione del pannello
Veneta Cerone*	Veneto	362.575	196.166	10,51%	44.297	12,12%	10,69%	19.135	116.502	16,42%	Produzione metalli per cucine e bagno
Aruba*	Lombardia	363.726	152.762	16,56%	83.008	22,95%	22,51%	37.198	366.688	10,14%	Servizi di web hosting, posta elettronica, pochma digitale
Slmic	Piemonte	353.443	106.383	22,55%	40.766	11,53%	15,71%	23.172	205.073	16,18%	Proiezione frigoriferi impianti industriali, costruzione macchine
Bonetti Marino	E. Romagna	352.659	177.763	13,08%	53.009	13,33%	10,45%	22.222	141.090	16,46%	Servizi EPC per settori energia, idrica, petrolio chimico. Quotata
McLennan & C.	Lombardia	350.921	183.832	13,65%	32.148	9,30%	9,93%	18.187	100.341	18,12%	Produzione mobili di design
Solnami	Piemonte	350.394	210.991	18,82%	85.220	24,37%	28,44%	38.304	303.655	19,33%	Produzione anelli, sciogori di glucosio, eroinone e alcool
Teofarma*	Lombardia	348.487	239.657	6,44%	225.664	64,76%	69,12%	76.771	1.412.630	5,43%	Produzione farmaci e conto terzi
Economid*	Lombardia	347.854	180.279	11,50%	40.360	11,60%	12,70%	21.440	151.060	14,19%	Produzione software e servizi IT
Canis*	Lombardia	342.334	250.527	5,39%	35.708	10,49%	11,00%	20.011	266.354	7,51%	Servizi di igiene ambientale
Marchio	Veneto	340.875	243.962	5,69%	63.872	18,74%	17,96%	20.664	192.561	15,42%	Produzione automazioni per cancelli, barriere e ingressi
Vescovini Group*	Veneto	336.687	249.357	9,13%	22.941	6,81%	8,96%	15.323	175.557	8,72%	Distribuzione materiale elettrico, automazione lighting
Ascovini Group*	E. Romagna	336.505	264.552	6,65%	81.922	24,34%	25,41%	10.037	348.824	6,01%	Produzione componenti per l'edilizia auto-automobilistica
Acqua Sant'Anna	Piemonte	334.348	236.938	5,91%	83.830	25,01%	22,50%	33.155	245.145	21,59%	Produzione acqua minerali
Telema Holding*	E. Romagna	328.928	140.321	15,14%	62.546	19,33%	15,89%	34.899	161.070	23,82%	Produzione macchine elettriche di potenza
Aurelio Sangalli Holding*	Lombardia	320.042	225.251	6,31%	30.260	9,28%	11,17%	12.119	186.614	6,49%	Produzione componentistica meccanica



> 9 marzo 2026 alle ore 0:00

CORRIERE DELLA SERA											LUNEDÌ 9.3.2026	
L'Economia											37	
I BILANCI											L'Economia	
Ragione sociale	Regione	Fatturato 2024	Fatturato 2023	Cap. 2024/2023	Endo 2024	Endo % 2024	Endo % medio 3 anni	Risultato positivo 2024	Patrim. netto 2024	Stip. 2024	Addetti	Descrizione attività
Ab Holding*	Lombardia	325.343	205.633	7,55%	62.894	19,33%	16,70%	35.289	44.669	75,00%	1.141	Progettazione e produzione impianti di cogenerazione
Viaro (Vimar Group)*	Veneto	324.997	227.649	6,11%	117.465	36,14%	35,10%	36.513	392.492	16,95%	1.174	Produzione interruttori e domotica per la casa
Unax*	Veneto	320.038	110.396	19,41%	89.403	27,94%	27,40%	51.762	234.020	22,12%	1.335	Produzione forniture professionali
Bertani Trasporti	Lombardia	319.681	185.956	3,45%	70.438	22,04%	19,33%	32.549	312.850	7,21%	745	Trasporto veicoli
Montenegro*	E. Romagna	318.681	243.543	4,58%	35.674	11,19%	12,22%	16.248	306.397	5,30%	401	Distribuzione multibrando (Montenegro, Vecchia Romagna, Bonomielli, Cuoni)
Itan*	Lombardia	318.645	152.806	13,03%	52.814	16,57%	12,60%	70.127	145.379	20,72%	560	Produzione cioccolato e prodotti a base di cioccolato
Idrocentro	Piemonte	317.557	140.988	14,49%	26.629	8,39%	11,91%	11.301	143.526	7,87%	884	Distribuzione forniture idrauliche, termiche, arredobagno
Smet*	Lazio	317.318	187.829	9,13%	26.359	8,31%	9,96%	14.891	117.492	12,64%	707	Trasporto prodotti petroliferi e combustibile per autotrasporti
Sabelli*	Marche	313.919	147.148	13,46%	30.596	9,75%	9,62%	12.965	70.027	18,51%	594	Produzione derivati del latte
Tecniplast*	Lombardia	310.853	219.473	5,97%	46.771	15,09%	15,94%	30.859	243.958	12,50%	1.470	Produzione apparecchiature per stabilizzatori e ammalati laboratoristi
Parteca (Gruppo Cavagna)*	Lombardia	305.421	238.794	4,19%	35.913	11,70%	12,84%	14.591	170.466	8,50%	1.048	Produzione strumentazione di controllo dei liquidi gassosi
Ram Holding*	E. Romagna	305.093	309.589	16,61%	31.790	10,42%	13,10%	16.289	84.933	18,18%	1.082	Progettazione, servizi di ingegneria, manutenzione impianti
La Molisana	Molise	301.468	108.232	16,62%	42.923	14,24%	13,80%	25.102	97.606	25,72%	251	Produzione pasta alimentari
Gnotti Cirillo*	Lombardia	298.465	192.106	7,82%	49.519	16,59%	18,06%	24.641	109.493	22,97%	765	Produzione componenti metallici per automotive, navale, energia
Pacci (Gruppo Maggioni)*	E. Romagna	297.065	139.875	13,38%	61.524	20,71%	17,79%	77.781	119.627	23,21%	2.936	Editoria professionale e produzione software
Davines*	E. Romagna	295.156	148.392	12,14%	45.956	15,57%	15,48%	19.997	94.117	21,23%	788	Produzione e commercializzazione cosmetici
M.E.A. (Gruppo Autosensazione)	Veneto	294.765	227.352	4,41%	31.463	10,67%	11,62%	22.589	100.523	22,47%	146	Distribuzione autoveicoli
Techemir*	Liguria	292.463	215.940	5,19%	24.078	8,23%	9,51%	13.927	277.180	5,02%	515	Produzione derivati di oli vegetali per l'edilizia
Comit Group*	Veneto	291.424	197.043	6,74%	14.500	4,98%	9,18%	9.154	163.977	5,58%	180	Produzione componenti in acciaio e alluminio
Modusa*	E. Romagna	289.838	133.243	13,83%	36.886	12,69%	12,80%	13.943	107.903	12,92%	971	Produttori magazzinieri automatizzati
A.L.A.*	Campania	288.875	118.572	16,00%	35.754	12,38%	11,57%	16.844	76.530	22,01%	646	Servizi di logistica per Anipacsa, Enersy & Industrial, Quavac
D.M.B. Finanziaria (Gruppo Metac)*	Piemonte	288.357	179.940	8,18%	62.585	21,70%	20,01%	45.680	263.583	17,40%	253	Produzione vernici, smalti e lacostri
Alpinstars Research*	Veneto	287.697	184.708	7,87%	27.017	9,39%	12,13%	6.110	132.968	4,60%	579	Abbigliamento e accessori sportivi
Gruppo Governini	Veneto	286.897	149.211	13,51%	30.803	10,74%	13,01%	21.652	121.105	17,88%	450	Distribuzione materiale elettrico e illuminazione
F.I.A.L. Finanziaria Industrie Alto Lario*	Lombardia	286.495	213.118	5,05%	38.137	13,31%	14,27%	22.847	364.336	6,77%	878	Produzione flange, valvole e cuscinetti in acciaio
Sabat*	Lombardia	285.091	150.642	11,02%	43.373	15,21%	14,38%	7.893	173.744	4,54%	1.717	Produzione componenti per piani cottura, Cusata
Sime Holding*	Lombardia	283.718	150.983	11,09%	49.241	17,36%	10,78%	36.165	147.313	17,76%	194	Distribuzione gas
Lube Holding*	Marche	283.311	202.372	5,77%	34.221	12,08%	12,39%	22.118	187.902	12,61%	665	Produzione cationi
Socedim (Gruppo Paoletti)*	Lazio	282.752	150.260	11,11%	43.070	15,23%	15,03%	11.560	384.884	3,00%	1.256	Trasporti frusti speciali
Nuova Industria Biscotti Crichi*	Veneto	281.287	199.196	5,92%	39.725	14,13%	10,42%	17.172	108.980	15,76%	717	Produzione prodotti da forno
Bibra Forst*	Trentino A.A.	281.122	189.185	6,82%	43.692	15,54%	14,26%	12.383	216.733	5,71%	703	Produzione birra
Ultrax*	Lombardia	279.631	205.954	5,10%	43.383	15,57%	17,44%	21.745	128.612	16,91%	913	Produzione linee di assemblaggio con breveto M80AM
Gesal Holding*	Piemonte	276.948	104.386	17,06%	40.285	14,55%	20,02%	23.364	295.302	7,91%	744	Produzione nautica di design
Itan*	Friuli V.G.	273.838	202.920	5,11%	25.409	9,29%	10,37%	9.803	129.775	7,78%	1.016	Produzione componenti per l'industria del mobile
Dibfin (Gruppo Indena)*	Lombardia	272.783	211.082	4,37%	44.623	16,36%	18,79%	14.748	420.178	4,16%	995	Produzione prodotti farmaceutici di base
Wedto Holding (Gruppo Dolmo)*	Veneto	272.579	162.137	9,04%	27.808	10,20%	5,46%	4.841	74.094	6,71%	1.084	Produzione mobili
Acles (Sheberg)*	E. Romagna	272.462	143.049	11,34%	36.380	13,30%	12,67%	17.455	92.959	18,78%	953	Indottigliamento e distribuzione Coca Cola in Sicilia
Pullifim*	Lombardia	271.819	190.002	6,12%	44.614	16,19%	16,82%	23.232	180.777	12,87%	851	Produzione arredamenti
Lincolet Group*	E. Romagna	270.894	110.184	16,18%	43.576	16,09%	17,27%	3.508	177.531	1,98%	1.700	Produzione investimenti protesi ortopediche
S.E.R.O. (Gruppo Caster)*	Trentino A.A.	268.373	193.148	9,79%	47.929	17,79%	16,51%	10.524	147.529	7,13%	1.098	Produzione depositi di conferimento spray
Copan Italia*	Lombardia	268.300	160.409	10,69%	47.474	17,63%	15,44%	20.051	408.445	4,91%	174	Produzione materiali nativi ed apparecchi per analisi di laboratorio
Horax*	E. Romagna	267.565	100.043	17,82%	33.339	12,48%	12,20%	13.757	38.602	33,05%	1.832	Progettazione soluzioni IT per le imprese
Orsi Mazzucchelli*	Lombardia	264.951	174.635	7,19%	37.044	13,98%	14,16%	11.759	248.376	4,73%	1.861	Produzione di matiere prime plastiche
Barcelata Elettroforniture	Lombardia	264.653	143.586	10,18%	31.301	11,83%	12,95%	19.793	153.383	12,90%	472	Distribuzione materiale elettrico, automazione, lighting
Igor*	Piemonte	263.590	152.640	9,53%	30.181	11,45%	9,88%	12.555	85.374	14,71%	315	Produzione farmagocia gorgonzola
Tralox*	Toscana	262.413	128.221	12,68%	51.388	19,58%	15,55%	23.336	89.468	26,19%	745	Produzione cavi in fibra ottica
Immergas	E. Romagna	260.871	202.353	4,32%	37.322	14,31%	16,90%	27.743	307.145	9,03%	625	Produzione caldaie per riscaldamento
Sinwest (Gruppo Starti)	Lombardia	259.358	30.348	42,99%	23.777	9,17%	8,91%	7.347	95.367	7,69%	468	Noleggio veicoli e trasporti
Metall Work Holding*	Lombardia	258.712	194.414	4,86%	34.204	13,22%	14,49%	9.381	142.293	6,45%	1.430	Produzione componenti per l'automazione
Siderurgica Fiorentina	Toscana	257.722	137.679	11,07%	21.918	8,51%	11,16%	11.386	92.155	12,37%	193	Produzione componenti e semilavorati in acciaio
Starhotel	Lombardia	255.277	181.589	5,84%	59.069	23,15%	25,67%	19.901	667.419	2,98%	704	Gestione attività alberghiera
Arredo 3	Veneto	251.483	151.279	8,92%	23.915	9,47%	9,55%	14.070	103.751	13,56%	318	Produzione mobili per cucina e living
Spai Automotive	E. Romagna	251.676	180.001	5,75%	43.423	17,25%	14,02%	24.289	149.267	16,27%	853	Produzione elettrovalvole assiali
Finzer Group*	Piemonte	251.336	198.399	4,02%	50.093	19,93%	22,89%	20.291	308.883	6,57%	1.755	Produzione e distribuzione componenti elettrico ed elettronici
Palumbo Group*	Campania	251.282	83.469	20,16%	45.091	17,94%	71,63%	23.524	188.752	12,61%	606	Costruzione e riparazione navi
Vendta*	Lombardia	247.431	91.042	18,13%	48.889	19,80%	20,75%	17.590	110.678	15,86%	1.679	Produzione cioccolato e prodotti a base di cioccolato
Eurostampa Holding*	Piemonte	247.104	150.471	8,82%	42.901	17,36%	17,85%	19.668	145.525	13,52%	1.090	Produzione sistemi e componenti per l'automazione industriale
Coswell*	E. Romagna	246.897	130.170	11,19%	44.637	18,18%	16,50%	27.410	142.944	19,28%	502	Distribuzione di prodotti per il personal care e di profumeria
Legami	Lombardia	244.868	33.530	39,19%	50.597	20,66%	18,61%	38.074	56.261	49,90%	691	Distribuzione articoli di carta e cancelleria
Euro Vast*	Toscana	244.689	152.323	8,22%	25.618	10,47%	12,75%	13.912	88.712	15,68%	348	Produzione carta litografica
Pelliconi & C.*	E. Romagna	242.454	162.156	6,31%	33.597	13,86%	13,16%	11.384	74.998	15,19%	748	Produzione tappeti in metallo
Farrarella	Lazio	241.292	187.010	4,34%	25.066	10,39%	9,48%	8.008	73.191	10,64%	487	Produzione e distribuzione acque minerali
Omabli Group*	Lombardia	237.477	178.552	4,89%	24.704	10,40%	10,37%	8.152	167.115	5,03%	818	Produzione macchine per caffè
Hopafia (Gruppo Tecocasa)*	Lombardia	237.307	159.631	6,81%	89.473	37,28%	27,24%	49.797	519.637	9,58%	215	Servizi di intermediazione immobiliare in franchising
Im & F*	Lombardia	235.220	170.396	5,72%	28.405	12,08%	14,66%	3.156	162.201	1,95%	424	Produzione acque speciali
Dieci	E. Romagna	233.897	143.550	8,44%	26.242	11,22%	9,32%	18.246	167.218	10,91%	318	Produzione sollevatori telescopici
Fa.Ta. Ricambi*	E. Romagna	232.908	165.108	5,90%	71.093	30,52%	29,05%	47.781	384.685	12,42%	908	Produzione ricambi per il settore automotive
Elmada (Medicair Holding)*	Lombardia	232.651	137.021	9,22%	38.525	16,56%	17,44%	12.497	139.012	8,99%	957	Produzione gas medicinali e servizi domiciliari di assistenza
Balocco Industria Dolciaria	Piemonte	232.487	166.465	5,73%	29.368	12,63%	11,69%	17.612	114.813	15,34%	388	Produzione dolci da pasticceria
Industria Cementi Giovanni Rossi*	E. Romagna	231.490	137.857	9,02%	66.883	28,99%	25,05%	36.432	344.083	10,01%	389	Produzione cemento
Mirato*	Piemonte	231.284	171.711	5,09%	38.364	16,59%	13,84%	22.438	162.068	13,84%	501	Produzione cosmetici e prodotti per il personal care
Brindati	Lombardia	229.796	63.116	18,47%	19.635	8,63%	11,82%	11.382	71.999	15,81%	219	Produzione prodotti brand packaging e retail display
Cembre*	Lombardia	229.713	144.096	8,06%	66.419	29,11%	28,90%	42.590	219.743	19,38%	903	Produzione connettori elettrici a compressione, Giucata
Effetti Group*	Toscana	228.711	79.919	18,96%	19.183	8,46%	18,88%	9.507	155.199	6,13%	181	Produzione infornatori
Antimo Caputo*	Campania	226.679	70.357	21,53%	79.127	34,91%	36,87%	33.330	184.117	28,97%	76	Attività molitoria, produzione farine
Susa	Umbria	226.270	152.718	6,77%	21.567							



> 9 marzo 2026 alle ore 0:00

LUNEDÌ 9.3.2026

CORRIERE DELLA SERA

L'Economia

I BILANCI

Ragione sociale	Regione	Fatturato 2024	Fatturato 2023	Diff. 2024/2023	Esito 2024	Esito % 2024	Esito % medio 3 anni	Risultato esercizio 2024	Patrimonio netto 2024	Imp. 2024	Adetti	Descrizione attività
Poway Group (Gruppo Lucchini)*	Lombardia	515.122	78.772	18,23%	42.633	19,82%	19,70%	17.820	83.379	20.02%	738	Opere di risanamento e manutenzione e ristrutturazioni. Quartieri
Fega	E. Romagna	213.829	130.372	8,57%	30.090	14,07%	14,33%	16.954	118.638	14,29%	432	Produzione packaging in carta e cartone
Dallara Group*	E. Romagna	213.579	102.778	12,96%	32.612	15,27%	15,19%	17.326	120.343	13,50%	768	Produzione automobili (di compressione)
Industrie Coltax*	Toscana	212.156	156.022	5,26%	17.366	8,19%	10,73%	7.935	107.005	7,42%	512	Produzione carta tissue e tessuto non tessuto
Prontafonds (Gruppo Ristora)	Lombardia	211.872	131.255	8,11%	41.380	18,33%	19,30%	8.721	244.505	3,17%	340	Produzione di cascani stantane caldi e freddi
Sintesi e Ricerca	Piemonte	208.629	116.307	10,23%	51.296	24,59%	21,07%	38.847	196.294	19,79%	242	Produzione cere special
Ogribene*	E. Romagna	206.831	132.514	7,53%	38.380	18,74%	17,57%	24.177	185.304	14,63%	1.039	Produzione attuatori ed unità di guida elettromeccanica
Volpesana	Lombardia	203.017	65.060	20,89%	2.788	1,37%	7,76%	297	43.071	0,69%	15	Produzione oli d'oliva
Misetti	Lombardia	202.476	132.719	1,29%	58.343	28,81%	30,89%	45.509	275.176	16,50%	240	Produzione mobili imbottiti (poltrone e poltrone)
I.C.B. Industrie Cosmetiche Flaurite*	Lombardia	201.415	510.79	25,69%	17.277	8,58%	8,83%	9.075	87.189	10,41%	544	Produzione di fragranze e cosmetica
Mare Holding*	Lombardia	201.319	119.757	9,02%	60.317	29,89%	27,83%	44.747	324.563	13,79%	196	Produzione soluzioni chimiche per applicazioni industriali
Flamma*	Lombardia	199.520	75.883	17,48%	45.965	23,04%	21,98%	21.877	164.195	13,32%	833	Sviluppo prodotti chimici per l'industria farmaceutica
Alfar Chemical (Easico Group)	Toscana	199.001	154.495	5,10%	41.625	20,92%	23,23%	30.483	154.887	18,67%	187	Produzione prodotti chimici di base
Zanichelli Holding	E. Romagna	198.828	157.109	4,00%	69.918	25,11%	22,71%	61.179	287.237	14,34%	411	Attività editoriale e didattica digitale e multimediale
Arti Grafiche Regazzani & Lai*	E. Romagna	198.261	154.018	4,30%	32.235	16,17%	15,88%	15.908	185.828	9,60%	652	Produzione packaging ed espositori in carta e cartone
Cefa di Mannechi Giovanni & Benedetti Rosanna*	Toscana	197.547	125.912	7,80%	81.181	41,09%	40,08%	54.378	470.689	11,55%	n.d.	Produzione apparecchiature elettroniche di controllo
Green Soignés (Les Shoes)*	Lombardia	194.252	114.039	9,13%	18.649	10,09%	12,36%	20.358	130.901	7,91%	2.014	Produzione calzature di lusso in pelle e stoffe
Sterilinn Aseptix - System	E. Romagna	192.847	68.577	18,81%	25.110	13,02%	13,01%	12.227	40.715	30,03%	122	Produzione colture di pomodoro
Smigroup*	Lombardia	192.821	145.646	4,78%	66.436	34,09%	31,89%	45.287	245.290	18,45%	624	Produzione macchine per l'impaccigliamento e il packaging
Deghi	Puglia	192.604	314.21	35,28%	24.232	12,56%	11,75%	13.628	84.384	16,12%	316	E-commerce di arredobagno, ufficio e giardino
Industrie Polacco-M.P.B.*	Lombardia	191.843	138.141	5,61%	41.529	21,65%	19,64%	25.610	130.795	19,58%	415	Produzione bicchieri, posetti e caviotti in polipropilene
Dolomite Colombo (Gruppo Unicalce)*	Lombardia	191.393	132.627	6,30%	36.153	18,89%	18,30%	17.994	150.897	11,92%	498	Produzione calce e derivati
Texa*	Veneto	191.201	121.863	7,80%	35.944	18,80%	19,01%	19.555	114.907	17,02%	872	Produzione sistemi di diagnostica per il settore automotive
Advanced Technology Valve (Gruppo Anonext)*	Lombardia	191.141	83.167	14,88%	41.262	21,59%	17,32%	23.384	59.308	30,43%	583	Produzione valvole e attuatori per l'industria energetica
Biotimo	Campania	190.944	94.437	14,57%	35.772	18,73%	14,67%	20.048	74.309	26,98%	169	Produzione di prodotti alimentari
Schoell Holding	Marche	190.524	83.194	14,81%	18.425	9,65%	9,57%	9.438	82.230	11,48%	621	Produzione macchine utensili per la formatura dei metalli
Bm Group Holding*	Trentino A.A.	190.487	42.096	28,31%	20.122	10,56%	18,71%	8.344	79.625	10,48%	287	Produzione soluzioni per automazione industriale, robotica, ERP
Fondamenta - S.A.P.A. di Federico Misentini & C.*	Veneto	189.261	80.736	15,26%	22.151	11,70%	10,02%	5.264	102.402	5,14%	850	Produzione componenti per il settore automotive
Mbe Worldwide (Mail Boxes Etc.)*	Lombardia	189.087	74.790	16,73%	53.406	28,24%	19,67%	19.140	69.412	27,59%	1.129	Gestione imballaggi, servizi postali
Pata*	Lombardia	188.894	103.920	10,55%	19.061	10,09%	9,43%	4.110	53.120	7,64%	253	Produzione patatine e snack
Abk Group Industrie Ceramiche	E. Romagna	188.338	105.920	10,07%	11.296	6,02%	10,00%	319	122.364	0,26%	505	Produzione componenti in gres e ceramica
M.E.S.	Lazio	187.714	40.077	20,35%	47.148	25,12%	35,20%	32.757	42.806	76,53%	90	Produzione componenti meccanici di precisione
Formalactis	Campania	187.372	51.820	23,89%	29.469	17,33%	13,02%	19.637	52.174	27,64%	197	Produzione prodotti lattiero-caseari
Barbieri & Tarenzi Holding*	E. Romagna	186.795	118.272	7,91%	21.430	11,67%	10,92%	8.053	128.059	6,27%	644	Produzione impianti per l'industria onnicamici e del quarzo
F.F.M.*	Veneto	185.741	107.821	9,43%	34.217	18,47%	15,38%	23.233	120.750	15,28%	640	Produzione macchine per il packaging
Buonvicino*	E. Romagna	185.737	129.080	6,25%	35.316	19,55%	18,27%	10.449	81.266	12,80%	1.043	Servizio di vending tramite distributori automatici
Bianchi Industrial Company	Lombardia	185.643	70.633	17,47%	14.077	7,59%	9,92%	6.778	114.096	5,96%	520	Produzione di sistemi di trasmissione per autoveicoli e impianti
Dasit Group*	Lombardia	185.255	127.363	6,44%	42.553	22,97%	20,35%	15.388	159.457	9,65%	619	Diagnostica in vitro, macchinari e strumenti per laboratorio
Giuseppe Squitti & C. S.A.P.A. (Gruppo Taro Plast)*	E. Romagna	184.098	109.677	0,02%	29.272	15,80%	14,25%	11.008	82.741	13,33%	282	Produzione componenti per stampaggio a iniezione a plastico
Legor Group*	Veneto	184.036	66.299	18,55%	18.233	9,91%	10,33%	8.468	73.086	11,59%	223	Produzione leghe in metalli preziosi per l'industria e la gioielleria
Piquadro*	E. Romagna	183.610	97.627	13,10%	31.583	17,01%	17,21%	11.586	68.838	16,87%	1.019	Produzione e distribuzione articoli di pelletteria. Quotidiani
Uniflor*	Veneto	182.886	93.870	11,76%	27.145	14,84%	13,59%	9.730	71.629	13,58%	714	Produzione cosmetica e nautica
Sloca	Toscana	182.372	106.860	9,32%	22.054	12,09%	10,55%	11.680	76.012	15,37%	291	Produzione tessili
Morandi	Piemonte	181.636	107.816	9,08%	36.348	20,01%	16,10%	23.094	102.831	22,40%	122	Produzione pet food
Montelo	Lombardia	181.605	140.118	4,42%	28.083	15,46%	21,38%	4.057	230.702	1,76%	204	Produzione materiali per fertilizzanti e stampaggio da nido
Chlorino*	Piemonte	181.441	116.124	7,72%	41.894	23,09%	23,91%	22.558	184.268	12,24%	1.137	Produzione nastri di trasporto per l'automazione industriale
Bruno Generators Group*	Lombardia	181.058	95.102	11,33%	54.626	30,17%	26,95%	26.778	165.591	16,17%	454	Produzione sistemi di generazione elettrica
Hinlo (Gruppo Elmecc Informatica)*	Lombardia	180.889	129.910	5,67%	58.132	32,14%	28,38%	23.202	126.165	18,39%	735	Servizi di connettività, data center, workplace
Comelli Group*	Lombardia	180.479	119.724	7,08%	19.264	10,67%	12,30%	10.888	121.285	8,99%	1.123	Produzione sistemi di videosorveglianza e videocamere
Fontana Pelletterie*	Lombardia	180.460	113.889	7,91%	30.323	16,80%	17,35%	20.619	76.263	27,04%	433	Produzione pelletteria di alta gamma
Ital Green Energy	Veneto	179.334	51.494	23,12%	38.895	21,69%	19,30%	36.462	407.022	8,96%	16	Produzione energia elettrica
Tarox*	Liguria	179.332	125.034	6,20%	16.791	8,25%	9,73%	5.620	41.417	13,57%	609	Trasporti marittimi
D.I.P. Diffusione Italiana Preziosi (Gruppo Marellato)	Veneto	178.903	68.758	17,28%	18.327	10,34%	22,00%	5.555	74.961	7,41%	1.505	Distribuzione retail gioielli
Fin-Ber (Betanotar)*	Toscana	176.430	87.300	12,41%	33.156	18,79%	23,19%	29.778	250.261	11,90%	330	Produzione nastro da trafil, cross e inchiostro
La Sportiva	Trentino A.A.	175.837	95.683	10,67%	14.303	8,13%	11,79%	6.541	86.431	7,57%	530	Produzione calzature e abbigliamento sportivo
Bettani*	Lombardia	175.701	79.039	14,24%	12.132	6,90%	9,79%	2.088	108.393	1,93%	293	Estrazione e lavorazione sabbia e ghiaia
Ag88 Holding (Gruppo Pettinato)*	Veneto	174.730	88.104	10,10%	33.547	15,20%	15,87%	19.069	148.080	12,88%	592	Produzione ceramiche e prodotti per floor care
Cementerie Aldo Barbetti*	Umbria	174.077	84.101	12,89%	58.159	33,61%	30,69%	29.115	187.837	15,57%	484	Produzione cemento e calcestruzzo
Megasatt	Campania	171.830	72.668	15,42%	24.531	14,28%	14,72%	20.002	94.982	21,06%	226	Prodotti di materiali elettrici, automazione, lighting
Parmevo Hdg*	E. Romagna	170.974	105.429	8,35%	39.993	21,64%	19,90%	14.229	57.457	24,77%	108	Produzione esoprodotti liquidi e in polvere
Sib*	E. Romagna	170.315	63.752	17,22%	35.191	20,66%	22,23%	18.910	174.749	8,66%	605	Produzione materiali in plastica e metallo
Rf Holding*	Piemonte	170.091	90.328	11,12%	52.262	30,73%	26,28%	38.272	178.970	21,38%	754	Produzione gioielli e orologi per conto terzi
Omni Befarini (Sintoni Group)*	Marche	169.884	106.639	7,24%	51.485	30,31%	32,72%	36.010	242.560	14,65%	343	Produzione macchine da caffè
Atitech	Campania	168.646	45.757	24,29%	17.085	10,13%	9,36%	5.628	31.678	17,77%	1.464	Manutenzione e allestimento aeronautico
Busi Group*	Lombardia	168.325	92.887	10,54%	15.950	9,48%	11,29%	5.754	81.849	7,03%	536	Sistemi per la raccolta, compattazione e trasporto dei rifiuti
General Medical Merate*	Lombardia	167.073	94.957	9,87%	24.376	14,59%	15,31%	15.652	111.082	14,09%	376	Produzione apparecchiature radiologiche medicali
Tosio*	Abruzzo	166.619	118.921	5,78%	28.925	16,16%	17,21%	5.146	176.958	2,91%	1.205	Produzione serbatoi e componenti per impianti industriali
L'italiano (Gruppo Industrial Wear)*	E. Romagna	165.277	67.923	15,98%	32.538	19,69%	17,58%	17.920	102.435	17,49%	223	Distribuzione abbigliamento da lavoro
Campagna De' Frescobaldi*	Toscana	163.390	114.822	6,06%	64.259	35,13%	38,95%	47.644	422.787	11,23%	715	Produzione e distribuzione vini
Osti Impresa (Solidard)*	Lazio	163.299	64.208	16,87%	51.524	31,53%	24,11%	35.215	53.108	66,31%	768	Produzione abbigliamento
Industrie Boria	Piemonte	163.140	127.622	4,18%	50.827	30,06%	31,77%	44.445	144.855	32,00%	279	Produzione componenti per apparecchiature mediche
Leto*	Sicilia	162.857	70.065	15,99%	16.197	9,95%	13,36%	8.701	56.224	15,48%	735	Retail prodotti per l'home care e il personal care (Acqua e Sapone)
Lemar (Gruppo Movi)*	Lombardia	162.782	91.061	21,33%	30.762	18,90%	18,22%	21.337	124.944	17,08%	187	Distribuzione dispositivi medici
Bridgeplanet Holding*	Lombardia	161.935										



> 9 marzo 2026 alle ore 0:00

CORRIERE DELLA SERA

L'Economia

I BILANCI

LUNEDÌ 9.3.2026

39

L'Economia

Regione sociale	Regione	Fatturato 2024	Fatturato 2023	Cap 2024/2023	Utile 2024	Utile % 2024	Utile % medio 3 anni	Risultato esercizio 2024	Patrim netto 2024	Risultato 2024	Addebi	Descrizione attività
Costante Manzoni Finanziaria (Ewercompounds)*	E. Romagna	157.046	94.911	8,79%	26.357	16,78%	16,92%	16.731	189.134	8,85%	292	Produzione tessili e gamma
Laterite	E. Romagna	156.535	56.772	18,42%	17.307	23,83%	22,73%	20.169	121.140	16,65%	295	Produzione soluzioni isolanti in argilla per l'edilizia
Illa Soromo	Lombardia	156.219	114.414	5,33%	42.674	27,32%	27,65%	30.300	512.700	5,93%	163	Produzione bevande alcoliche
Minerals Industrial*	Piemonte	155.658	115.930	5,03%	20.976	13,48%	14,22%	3.121	99.463	3,14%	593	Estrazione e lavorazione materie prime minerali
Compagnia Generale Molini (Agnolotto e Figo)*	E. Romagna	155.144	112.135	5,56%	14.556	9,36%	10,03%	6.339	115.730	5,48%	182	Produzione farina
Lamori*	Lombardia	155.011	121.714	4,11%	28.009	18,13%	16,90%	11.354	124.419	9,13%	341	Produzione pasticceria da forno
Opocini	E. Romagna	154.818	81.604	11,26%	42.770	27,63%	27,28%	13.312	145.240	9,17%	255	Produzione estensione prime ad uso farmaceutico
Multitel Pagliaro*	Lombardia	154.589	77.073	12,30%	25.381	16,42%	18,22%	13.773	72.780	18,92%	523	Produzione piattaforma aeree caricate e cingolate
Sico Società Italiana Carbone Ossigeno*	Lombardia	154.324	70.046	14,07%	46.228	29,96%	29,18%	23.846	115.451	20,69%	187	Produzione gas tecnici per uso industriale, alimentare e sanitario
Salma*	Campania	153.573	42.032	24,10%	23.175	15,09%	15,77%	13.585	58.535	23,21%	239	Distribuzione semilavorati per pasticceria, panificazione, gelateria
Odeszcalchi (Gruppo Leclier)*	Lombardia	153.530	119.611	4,25%	22.737	14,81%	14,68%	11.098	102.387	10,84%	591	Produzione vernici, smalti e inchiostri
Elettrotek Kabel*	E. Romagna	152.645	48.383	21,11%	23.981	15,71%	17,67%	13.189	53.044	24,86%	244	Distribuzione cavi e fili elettrici
Flupas (Gruppo Fiorini)*	Marche	151.428	110.735	5,35%	26.936	17,79%	18,11%	10.979	90.681	11,67%	664	Produzione packaging in carta e cartone
Strano	Sicilia	149.928	77.821	11,55%	11.624	7,75%	9,70%	10.330	78.477	13,16%	318	Distribuzione materiale elettrico, automazione, lighting
Nord Engineering*	Piemonte	149.601	45.213	22,07%	29.438	19,68%	17,18%	17.921	63.351	25,26%	195	Produzione attrezzature per la raccolta dei rifiuti
Frantolo Fondovalle*	E. Romagna	149.337	61.222	16,07%	33.641	22,53%	23,55%	20.316	89.444	22,71%	366	Costruzione edifici e produzione conglomerati bituminosi
Delizia	Puglia	148.871	57.867	16,99%	28.306	18,95%	20,12%	15.618	71.071	21,97%	321	Produzione formaggi freschi
H&F (Trac Transformers)	Lombardia	148.450	12.912	50,23%	28.072	19,45%	17,95%	17.555	57.963	30,29%	454	Produzione trasformatori elettrici
Cover Holding*	Lombardia	147.982	108.600	5,29%	14.488	9,78%	12,47%	7.596	85.508	8,89%	180	Produzione sistemi di facciata continua e serramenti
Mazza Holding*	Lombardia	147.094	110.967	4,81%	23.210	15,78%	18,08%	7.308	125.494	5,90%	584	Produzione prodotti chimici e additivi per l'industria
Murano	Campania	146.674	78.405	11,00%	19.612	13,37%	13,40%	8.649	95.819	8,84%	89	Produzione e distribuzione frutta secca
Galba*	Lombardia	145.907	87.872	8,82%	12.456	8,54%	11,13%	529	60.228	0,88%	539	Produzione componentistica meccanica di precisione
Saci Industria	Umbria	145.429	82.789	9,84%	29.687	20,41%	19,94%	19.770	91.938	21,50%	113	Produzione petrolii liquidi per uso domestico
Swinger International	Veneto	145.353	77.871	10,96%	17.003	12,11%	18,32%	9.906	53.505	18,51%	248	Produzione abbigliamento
De Clemente Conserve	Campania	144.983	53.413	14,78%	45.016	31,05%	29,39%	29.874	147.084	20,11%	179	Attività commerciale
Sisalini	Piemonte	144.734	87.876	8,67%	49.362	34,11%	35,43%	33.877	238.713	14,19%	347	Produzione software e servizi per imprese e professionisti
Carbotermo	Lombardia	144.534	100.463	6,23%	25.295	17,46%	19,07%	12.840	142.425	9,02%	446	Progettazione e gestione di impianti termici ed riscaldamento
Argos	Lombardia	143.866	60.245	15,61%	4.859	3,41%	6,26%	928	9.645	9,62%	123	Distribuzione energia elettrica e gas
Libanalisys Group*	Lombardia	143.691	67.932	13,30%	41.191	28,67%	33,91%	23.319	184.313	12,65%	1.200	Laboratori di analisi chimico per l'industria
Spes	Piemonte	142.973	102.507	5,70%	13.311	9,31%	19,57%	8.599	237.790	3,62%	976	Produzione sistemi di collaudo microchip e schede elettroniche
Mpe Holding (Gruppo Cap Italia)	Sicilia	142.346	77.090	11,85%	20.418	14,34%	12,93%	12.209	36.805	33,17%	216	Produzione cabine elettriche
S.E.A. Società Elettromeccanica Artigianese	Veneto	141.137	55.964	16,70%	33.403	23,67%	20,12%	20.937	68.637	30,50%	201	Produzione trasformatori, bobine, reattori
Forgiatura Morandini	Lombardia	140.290	104.898	4,96%	24.251	17,29%	19,87%	13.975	128.691	10,86%	194	Realizzazione, stampaggio e profilatura dei metalli
Lumson*	Lombardia	140.034	94.398	6,79%	33.877	24,19%	23,27%	5.711	161.252	3,54%	459	Produzione sistemi di packaging per il settore cosmetico
Pisa Group	Veneto	139.485	87.277	8,13%	16.845	12,08%	15,56%	7.697	63.492	12,12%	670	Produzione sistemi in PVC e alluminio
Castlere Del Pardo	E. Romagna	139.262	33.880	26,09%	21.671	15,56%	13,31%	11.319	53.694	21,08%	195	Produzione yacht
Conacchio	Veneto	138.908	73.296	11,26%	20.289	14,54%	14,05%	12.069	96.775	13,91%	243	Produzione macchinari per perforazione e geotecnica
Lovato Electric*	Lombardia	138.204	75.558	10,59%	27.628	19,99%	24,33%	17.357	193.529	11,31%	687	Produzione componenti elettrici per applicazioni industriali
Ferret*	Lombardia	138.090	95.040	6,42%	42.609	30,66%	35,93%	33.738	234.373	14,60%	163	Produzione acciai
LH*	Toscana	137.591	79.983	9,46%	22.160	16,11%	15,66%	11.189	54.665	20,46%	471	Produzione prodotti a base di minerali industriali
Estrazione Roccafranca*	Lombardia	137.438	59.095	13,19%	35.233	25,64%	18,35%	23.016	79.909	28,83%	84	Produzione di cartoni in legno di alluminio
Navalimpianti (Gruppo Navini)*	Liguria	136.406	85.134	8,17%	30.424	22,30%	20,27%	21.610	127.401	16,96%	388	Produzione componenti ed equipaggiamenti per l'industria navale
Ufficio Ambrogio Melesi e C.	Lombardia	135.466	91.957	6,67%	35.334	26,08%	25,22%	21.712	233.769	9,29%	243	Produzione forgiati in metallo
Impresa Milani Geom. Sergio	Lombardia	133.425	57.574	15,04%	39.009	29,24%	22,80%	26.198	60.311	43,44%	191	Costruzioni industriali, residenziali e opere pubbliche
Reagens	E. Romagna	133.392	103.598	4,39%	22.094	16,56%	18,88%	11.924	168.809	7,09%	185	Produzione additivi per PVC e altri polimeri termoplastici
New Box	Veneto	133.348	78.218	9,30%	25.579	19,18%	15,50%	13.427	54.460	24,65%	329	Produzione emballaggi in metallo
Sandini Metall	Lombardia	132.360	53.167	16,42%	19.967	15,09%	17,24%	13.145	86.954	15,89%	131	Produzione macchine utensili per applicazioni industriali
Mollo	Piemonte	132.344	57.272	14,98%	42.843	32,37%	34,42%	23.339	113.387	20,58%	505	Veicolo piattaforma aerea e attrezzature
Locanto	Friuli V.G.	131.510	57.046	14,94%	57.012	43,35%	47,80%	4.425	63.748	5,37%	58	Molecole alimentari
Novamet*	Lombardia	131.072	90.293	6,41%	39.143	29,86%	26,29%	26.975	198.179	13,61%	687	Produzione componenti per refrigeratori e per l'automotive
Holding Cappellotto*	Veneto	131.039	60.671	13,69%	13.549	10,34%	11,51%	6.686	48.885	13,26%	536	Produzione accessori per veicoli speciali
Theras LifeTech	E. Romagna	131.036	32.391	26,23%	39.398	30,07%	30,41%	28.340	58.012	48,19%	80	Distribuzione articoli medicali ed ortopedici
Gas Plus*	Lombardia	130.991	82.032	8,11%	45.047	34,39%	37,32%	22.548	231.092	5,43%	n.d.	Produzione e distribuzione gas naturali. Quotidia
Piam Farmaceutici*	Alghero	130.828	31.643	26,69%	24.624	18,82%	18,88%	12.894	31.720	40,65%	235	Produzione farmaci e specialità farmaceutiche
S.T.M.*	E. Romagna	129.456	88.927	6,46%	17.229	13,31%	15,83%	6.254	105.631	5,92%	540	Produzione indutture trasformatori per trazione elettrica industriale
Temi	Lombardia	129.291	62.771	12,80%	3.818	2,95%	6,60%	1.993	28.888	6,50%	104	Servizi di trasporto, distribuzione e logistica
Devertech	E. Romagna	128.807	53.060	15,93%	16.066	14,63%	9,13%	9.280	31.388	29,50%	241	Produzione macchine per l'automazione
Frattelli Pettinari*	Piemonte	128.148	77.491	8,75%	30.257	23,61%	24,20%	19.926	134.083	14,86%	297	Produzione valvole e collettori
R.B.M.*	Lombardia	127.893	82.854	7,50%	17.054	13,33%	15,12%	8.787	88.444	7,89%	258	Produzione valvole e componenti per il settore idroelettrico
Eco-Dom*	Veneto	127.556	55.020	15,04%	32.737	25,67%	23,62%	22.294	101.020	22,07%	111	Edilizia industriale, logistica, commerciale
Confazioni Pesereto*	Veneto	127.390	58.294	13,90%	28.526	22,39%	22,22%	15.459	92.357	16,74%	350	Produzione e commercializzazione abbigliamento
Roberto Cini	Veneto	126.990	50.481	16,62%	17.463	13,79%	18,46%	51.918	157.003	33,07%	56	Produzione gioielli
Holding Pivetti*	E. Romagna	126.767	77.024	8,66%	17.014	13,42%	13,65%	5.464	117.249	4,66%	129	Attività motonavi, produzione fiamme
Panetallo	Piemonte	126.445	54.195	15,17%	29.834	23,59%	19,55%	13.581	82.145	18,53%	163	Produzione prodotti da forno
Autosped C	Piemonte	126.366	36.952	32,72%	10.037	7,96%	9,79%	20.934	114.573	18,27%	703	Trasporti su strada
Rivit	Veneto	126.067	62.037	12,54%	22.836	18,11%	16,91%	15.169	76.369	10,86%	201	Produzione elementi di fissaggio e utensili per assemblaggio
Margheritelli Ferroviaria	Umbria	125.981	93.790	5,03%	34.407	27,33%	23,13%	18.856	139.740	15,75%	305	Produzione traversine per linee ferroviarie
Pattern	Piemonte	125.794	20.033	35,83%	11.030	10,30%	11,23%	363	43.541	0,83%	843	Produzione traversine per linee ferroviarie
Eco Green	Veneto	125.516	77.823	8,29%	22.427	17,87%	17,73%	16.722	82.852	20,18%	63	Produzione abbigliamento e accessori nella alta gamma. Quotidia
D.F.V.*	Puglia	125.482	36.427	22,89%	33.325	26,56%	28,01%	16.483	72.254	22,81%	399	Veicoli industriali
Italfid Sefim	Abruzzo	124.489	32.584	24,78%	17.213	29,89%	25,08%	18.381	94.957	19,36%	554	Servizi per il settore petrolifero, costruzione e gestione pozzi
Almo Nature*	Liguria	123.934	76.051	8,48%	17.328	13,86%	14,94%	12.435	52.949	23,68%	47	Produzione alimenti per animali domestici
Fat	Friuli V.G.	123.842	63.356	11,46%	29.817	24,08%	23,90%	21.202	136.891	15,49%	172	Produzione macchinari per il settore forestale e agricolo
Germani	Lombardia	123.490	69.123	10,12%	35.035	28,37%	22,05%	16.955	63.757	26,59%	552	Lavorazione materie plastiche e produzione stampi
San Marco Group*	Veneto	122.787	58.455	13,47%	25.656	20,89%	20,76%	13.636	128.124	10,81%	377	Produzione cavi e jermici
F.B.M. Furnaci Briarrelli Marsciano*	Umbria	122.680	41.996	19,56%	24.334	19,84%	19,67%	12.796	96.568	13,25%	311	Produzione tegole, solari, mattoni



Alto contrasto | Aumenta dimensione carattere AA | Leggi il testo dell'articolo



Home > Attualità > 70 anni di Morando Spa: i vertici di Confindustria Cuneo incontrano la...

Attualità | Brevi del Piemonte | Cuneo e valli | Home in evidenza

70 anni di Morando Spa: i vertici di Confindustria Cuneo incontrano la famiglia del pet food

Da REDAZIONE IDEAWEBSITE.IT - 9 marzo 2026 14:28



Mentre ricorre il 70esimo anniversario della fondazione della Morando Spa, Confindustria Cuneo è stata ospite della storica azienda del pet food italiano nella sua sede di Andezeno (TO). Ad accogliere la delegazione i fratelli Walter e Giovanni Morando che si sono confrontati con il Presidente di Confindustria Cuneo, Mariano Costamagna, il Direttore generale Giuliana Cirio ed Eliana Faccenda, Direttore Marketing e Commerciale.

Fondata nel 1955 a Neive, dall'intuizione di Enrico Morando, l'azienda è cresciuta fino a diventare un punto di riferimento nazionale nel settore, con 250 milioni di euro di fatturato, oltre 200 collaboratori e due stabilimenti attivi ad Andezeno, in provincia di Torino, e a Molfetta, nel Barese. L'incontro è stato un momento di conoscenza reciproca, concluso con la visita agli impianti produttivi, dove è stato possibile toccare con mano l'eccellenza dei processi e dei prodotti.

Ultimi articoli

Si rafforza il Distretto cicloturistico della provincia di Cuneo. Robaldo e Pulitanò: «Prima provincia in Piemonte per offerta cicloturistica»

Bossolasco celebra il 25 aprile con "Loulou": una storia di libertà fuori dagli schemi

Karting: la cuneese BT Racing continua il percorso in Coppa Italia di Zona

Volley A3/M Playoff: Savigliano al PalaTerni per evitare lo "spareggio"

Provincia di Cuneo – Piano di controllo del ghiro 2026-2030: tutela della corilicoltura e gestione sostenibile della fauna

L'azienda ha festeggiato in questi mesi i suoi 70 anni di attività in una convention in cui è intervenuto anche Alberto Cirio, Presidente della Regione Piemonte, che ha consegnato una targa commemorativa da parte della Regione, e durante la quale Franco **Morando**, erede della famiglia, ha letto un messaggio di congratulazioni inviato direttamente dalla Presidente del Consiglio Giorgia Meloni, che ha voluto esprimere apprezzamento per una realtà considerata esempio di eccellenza del Made in Italy.

c.s.

confindustria

morando spa

pet food

Alberto Cirio

Eliana Faccenda

giovanni morando

Giuliana Cirio

250 MILIONI DI FATTURATO | ALTRE NEWS / ECONOMIA/LAVORO

Confindustria Cuneo in visita alla Morando Spa: l'azienda del pet food celebra 70 anni di storia

10 Marzo 2026 | 07:59



Renzo Franco



Delegazione di Confindustria Cuneo con la famiglia Morando



La delegazione guidata dal presidente Costamagna accolta nello stabilimento di Andezeno: fatturato da 250 milioni e oltre 200 collaboratori

In occasione del **70° anniversario dalla fondazione**, **Morando** S.p.A. ha ospitato una delegazione di Confindustria Cuneo nello stabilimento di Andezeno, in provincia di Torino.

Ad accogliere gli ospiti sono stati i fratelli **Walter Morando** e **Giovanni Morando**, che hanno incontrato il presidente degli industriali cuneesi **Mariano Costamagna** insieme al direttore generale **Giuliana Cirio** e alla direttrice marketing e commerciale **Eliana Faccenda**.

Fondata nel **1955 a Neive** grazie all'intuizione di Enrico **Morando**, l'azienda è cresciuta negli anni fino a diventare una realtà di riferimento nel settore del pet food italiano. Oggi registra **un fatturato di circa 250 milioni di euro**, conta **oltre 200 collaboratori** e dispone di **due stabilimenti produttivi**: quello piemontese di Andezeno e quello di Molfetta, in provincia di Bari.

L'incontro è stato un momento di confronto e conoscenza reciproca tra il sistema industriale cuneese e una delle aziende storiche del comparto alimentare per animali domestici. La visita si è conclusa con un **tour degli impianti produttivi**, durante il quale la delegazione ha potuto osservare da vicino i processi industriali e la qualità dei prodotti.

Le celebrazioni per i **70 anni dell'azienda** si sono svolte nei mesi scorsi con una convention alla quale ha partecipato anche il presidente della Regione Piemonte **Alberto Cirio**, che ha consegnato una **targa commemorativa** a nome dell'ente regionale.

Durante l'evento, Franco **Morando**, erede della famiglia, ha inoltre letto un messaggio di congratulazioni inviato dalla presidente del Consiglio Giorgia Meloni, che ha espresso apprezzamento per un'azienda considerata un esempio di eccellenza del **Made in Italy**.

Al termine della visita, Confindustria Cuneo ha ringraziato la famiglia **Morando** per l'accoglienza e per aver condiviso la propria esperienza imprenditoriale.

● Ultime Notizie



L'ADDIO

Carrù dà l'addio a Giustina "Lina" Laudadio



LA SETTIMANA ARTE

Il cinema sale in cattedra: il Nuovi Mondi Festival entra nelle scuole cuneesi



MISSIONE SALVEZZA

Monge-Gerbaudo Savigliano a caccia della salvezza: a Terni il primo "match point"

Home > Comunicato stampa > Cuneo. **Morando** 70 anni i vertici di Confindustria incontrano la famiglia del Petfood.

COMUNICATO STAMPA EVENTI

Cuneo. **Morando**: 70 anni i vertici di Confindustria incontrano la famiglia del Petfood.

Di PetNews24 Scritto: 10 Marzo 2026 2 minuto/i di lettura



70 ANNI **MORANDO** SPA: VERTICI CONFINDUSTRIA CUNEO INCONTRANO FAMIGLIA DEL PET FOOD AD ANDEZENO (TO)

Mentre ricorre il 70esimo anniversario della fondazione della **Morando** Spa, Confindustria Cuneo è stata ospite della storica azienda del pet food italiano nella sua sede di Andezeno (TO). Ad accogliere la delegazione i fratelli Walter e Giovanni **Morando** che si sono confrontati con il Presidente di Confindustria Cuneo, Mariano Costamagna, il Direttore generale Giuliana Cirio ed Eliana Faccenda, Direttore Marketing e Commerciale. Fondata nel 1955 a Neive, dall'intuizione di Enrico **Morando**, l'azienda è cresciuta fino a diventare un punto di riferimento nazionale nel settore, con 250 milioni di euro di fatturato, oltre 200 collaboratori e due stabilimenti attivi ad Andezeno, in provincia di Torino, e a Molfetta, nel Barese. L'incontro è stato un momento di conoscenza reciproca, concluso con la visita agli impianti produttivi, dove è stato possibile toccare con mano l'eccellenza dei processi e dei prodotti.



L'azienda ha festeggiato in questi mesi i suoi 70 anni di attività in una convention in cui è intervenuto anche Alberto Cirio, Presidente della Regione Piemonte, che ha consegnato una targa commemorativa da parte della Regione, e durante la quale Franco **Morando**, erede della famiglia, ha letto un messaggio di congratulazioni inviato direttamente dalla Presidente del Consiglio Giorgia Meloni, che ha voluto esprimere apprezzamento per una realtà considerata esempio di eccellenza del Made in Italy. Confindustria Cuneo ringrazia la famiglia **Morando** per la calorosa accoglienza.

FAI CONOSCERE LA TUA ATTIVITÀ

SOCIAL



CATEGORIE

- Affido (169)
- Alimentazione (20)
- Ambiente (1.116)
- Animali marini (201)
- Associazioni (742)
- Attualità (5.570)
- Canili (442)
- Cavalli (260)
- Cimiteri animali (168)
- Comunicato stampa (1.836)
- Cremazione Animali (80)
- Cronaca (4.292)
- Curiosità (3.581)
- Eventi (1.520)










ECONOMIA

14/03/2026

Pet economy: le multinazionali si arricchiscono, le famiglie si indebitano. L'illusione dell'IVA al 10% su cani e gatti

di Redazione

-  Condividi
-  Twittare
-  E-mail
-  Condividi
-  Condividi



Per chi ama un cane o un gatto, compagno di vita e sorgente quotidiana di amore incondizionato, la spesa per nutrirlo o curarlo non è un dettaglio ma un capitolo di bilancio con un peso concreto. **Nel 2025 la cura di un animale domestico ha rappresentato per molte famiglie italiane una voce di bilancio tutt'altro che banale:** in media 767 € per un gatto e 1.263 € per un cane all'anno. Il cibo, principale voce di spesa per cani e gatti, grava per 358 € all'anno per un cane e 240 € per un gatto.

Seguono pet sitter e asili (202 € per i cani) e costi veterinari (193 € e 107 € rispettivamente per cani e gatti). Anche se l'aumento più marcato riguarda proprio la cura medica: **i costi dei controlli veterinari sono cresciuti di circa 44 € all'anno per animale**, più del doppio rispetto all'incremento del costo del cibo (27 €). Al punto che in molti casi, quasi 4 milioni di proprietari hanno dichiarato di aver rinviato o cancellato visite veterinarie o esami diagnostici per motivi economici, scelta che può tradursi in rischi reali per la salute degli animali.

Numeri che riflettono una tendenza in crescita, che si traduce poi in un peso sempre maggiore per le famiglie. Basti pensare che nel 2024 il mercato italiano degli alimenti per cani e gatti ha superato 3,1 miliardi di euro di fatturato, con una crescita del 3,7 % rispetto all'anno precedente nonostante la contrazione dei volumi venduti.



Per ricevere le **notizie più importanti** della giornata

ISCRIVITI

Roma, previsioni meteo a 7 giorni 

Italia > Lazio > Meteo Roma	ven 17	sab 18	dom 19	lun 20	mar 21	mer 22	gio 23
							
	12,5°C 25,7°C	13,4°C 25,1°C	13,8°C 24,4°C	13,3°C 22,1°C	13,7°C 22,0°C	15,2°C 22,3°C	12,5°C 21,4°C

 stampa PDF  3Bmeteo.com

Questi prodotti, considerati essenziali dai proprietari, sono ormai un impegno economico fisso nelle famiglie italiane, **che continuano a spenderci anche quando il potere d'acquisto si erode**. Il fenomeno è generale: la pet economy italiana nel suo complesso - includendo alimenti, accessori, cure veterinarie e servizi - ha raggiunto circa 6,7 miliardi di euro nel 2024, segnando un aumento del 76 % in dieci anni. La percezione comune di "costi troppo alti" ha quindi una base reale e misurabile: **non solo si spende di più, ma negli ultimi anni quell'aumento si è manifestato in un mercato che cresce anche quando i consumatori tagliano altri segmenti di spesa**.

Dietro questi numeri non c'è un'aggregazione di piccoli fornitori artigianali, **ma un settore dove grandi aziende italiane e internazionali detengono ricavi significativi e potere di mercato**.

Secondo la classifica internazionale delle imprese produttrici di pet food, tra i principali player nel 2024 ci sono gruppi come **Monge & C. S.p.A.** con circa 500 milioni di dollari di ricavi, **Farmina Pet Foods** con circa 440 milioni, e altri nomi come **Morando** e **Almo Nature** con centinaia di milioni di fatturato ciascuno.

Questa concentrazione di ricavi riflette una dinamica dove la capacità di determinare prezzi di vendita non è più nelle mani di un mercato atomizzato, **ma di catene produttive e distributive forti**, presenti sia nella grande distribuzione sia nei canali specializzati.

Allo stesso tempo l'e-commerce degli alimenti destinati agli animali ha raggiunto 451 milioni di euro di valore nel 2024, con una crescita dell'8,2 %, segno che il battito commerciale non si limita ai negozi fisici ma si estende anche al digitale. La conseguenza è che i prezzi finali non riflettono soltanto l'aumento dei costi delle materie prime o dell'inflazione generale, **ma anche dinamiche di potere di mercato e strategie di posizionamento dei brand che possono imporre listini elevati**, con margini che si scaricano in gran parte sul consumatore finale.

Di fronte a questi numeri, **è comprensibile che associazioni e partiti vari invocino da tempo una riduzione dell'IVA sugli alimenti per animali e sulle cure veterinarie**, proponendo di abbassarla dall'attuale 22 % a un livello più vicino al 10 %. Una misura che senza dubbio alleggerirebbe il carico fiscale sulle famiglie e darebbe un sollievo immediato ai bilanci domestici.

Tuttavia, una riduzione dell'IVA, pur utile ai consumatori, non affronta le dinamiche profonde che influenzano i prezzi di settore. Perché se una fetta significativa del prezzo di vendita è determinata da politiche commerciali e potere di mercato lungo la filiera, allora il beneficio fiscale potrebbe essere in buona parte assorbito prima di raggiungere chi acquista.

In parole povere, **senza trasparenza sui margini, concorrenza effettiva e controllo dei listini**, l'aliquota ridotta rischia di diventare un alibi per una competizione anemica, più che uno strumento di equità reale. **Servono dunque riforme che mettano in discussione non solo la tassazione ma anche la trasparenza dei prezzi**, la promozione della concorrenza e il controllo delle dinamiche di mercato. Diversamente, la spesa per i nostri amici animali resterà una partita in cui non è l'amore a dettare le regole ma il caro vecchio profitto.

TAGS: costi animali domestici, rincari pet food, speculazione cibo animali, caro veterinario, spese cane e gatto, multinazionali pet, pet economy italia, prezzi crocchette, iva animali domestici, taglio iva pet food, business animali, cure veterinarie, mercato pet food, fatturato aziende pet, caro vita animali, rinuncia cure animali, potere di mercato, margini di profitto pet food, monge, farmina, **morando**, almo nature



Arilica Festival a Peschiera del Garda, tutto esaurito fino al 24 maggio 2026

Home > Attualità > Assistenza sanitaria > Cena Cantata al Sestino Beach il 28 marzo in favore di ANFFAS

Assistenza sanitaria Enogastronomia Musica

Cena Cantata al Sestino Beach il 28 marzo in favore di ANFFAS

Di Redazione 21 Marzo 2026 - 18.03

41 0

Iscriviti al nostro canale Telegram per tutti gli ultimi aggiornamenti

Garda Flash News: notizie lampo, stile essenziale



TAGS 28 marzo 2026 ANFFAS Desenzano Sestino Beach

SESTINO
FRONTE LAGO

Evento Benefico Anffas

RISTO MUSIC BAR

28 Marzo 2026
Ore 20:00 - 3:00
CENA CANTATA

IN EVIDENZA




Lonato del Garda premiata da Legambiente per oltre l'80% di raccolta differenziata nel 2024



Nicola Bianchi si candida a sindaco di Lonato per la coalizione di centrodestra



Palazzo Maffei e Pastificio Rana, 30mila studenti in visita gratuita entro il 2026



Il Vittoriale riapre il Mausoleo e l'Auditorium: a Gardone Riviera la "Fatica senza fatica" per l'eredità di d'Annunzio

Brevi

Garda Karate Team protagonista all'Open d'Italia 2026 a Riccione

17 Aprile 2026

Run to You, corsa dei colori a San Felice del Benaco il 2 maggio 2026

17 Aprile 2026

Altogarda Parcheggi e Mobilità cerca personale per gestione parcheggi a Riva del Garda

17 Aprile 2026

Presentata a Palazzo Lombardia la Maglia Azzurra 2026 per il Tour of the Alps

17 Aprile 2026

Attualità

Vela giovanile a Gargnano: debutto della regata nazionale RS Feva

17 Aprile 2026

Sirmione in prima linea nella prevenzione del diabete con screening gratuito e serata musicale

17 Aprile 2026

Pulizia straordinaria dei fondali a Salò: intervento di sub della Società Canottieri

17 Aprile 2026

Limone inaugura "Un tesoro di lago" con caccia al tesoro per famiglie e turisti

17 Aprile 2026

Riva del Garda apre il voto online per il Bilancio partecipato tra 14 proposte

15 Aprile 2026

Escursioni Magasa 2026: torna il ciclo organizzato dagli Alpini e Pro Loco

15 Aprile 2026

Eleonora Salvi Voice
Dj Paola Peroni



STUDIOPIÙ
The Dance Station









Prenotazioni: +39 329 2472452
www.sestinobeach.it

Locandina evento cena benefica Desenzano al Sestino Beach 28 marzo.

Desenzano del Garda **Rivoltella del Garda**

Sabato 28 marzo 2026 il Sestino Beach di Desenzano dedicherà una serata speciale alla raccolta fondi per ANFFAS Desenzano, associazione che dal 1958 rappresenta un pilastro fondamentale nell'assistenza e nell'inclusione delle persone con disabilità. L'iniziativa mira a sostenere concretamente i progetti educativi e i percorsi di autonomia che l'ente promuove quotidianamente per migliorare la qualità della vita dei propri assistiti e delle loro famiglie, integrando perfettamente l'evento nel tessuto sociale del Lago di Garda.

Il programma della serata: musica e spettacolo al Risto Music Bar

L'evento prenderà il via alle ore 20:00 presso il Risto Music Bar del Sestino Beach e si protrarrà fino alle 3:00 del mattino. La formula scelta per la serata è quella della **Cena Cantata**, un format che unisce l'enogastronomia all'intrattenimento dal vivo.

La colonna sonora dell'iniziativa sarà affidata alla performance di **Eleonora Salvi Voice**, accompagnata dalle selezioni musicali di **Dj Paola Peroni**. A supportare la manifestazione in qualità di media partner è presente **Radio Studio Più - The Dance Station**, che contribuirà a dare risalto a un evento dove lo spettacolo diventa strumento di sensibilizzazione e supporto per la comunità locale.

L'impegno di ANFFAS Desenzano e il valore dell'inclusione

I proventi della serata saranno destinati a finanziare le molteplici attività che l'associazione gestisce nel comune, dai laboratori occupazionali ai progetti per la vita indipendente. Si tratta di interventi mirati a garantire dignità e partecipazione attiva a ogni individuo, trasformando i principi dell'inclusione in azioni quotidiane tangibili.

«Il nostro impegno quotidiano è accompagnare ogni persona a esprimere il proprio valore, costruendo percorsi concreti di autonomia e dignità», ha dichiarato **Fiorenzo Pienazza**, presidente di ANFFAS Desenzano. «L'inclusione non è un principio astratto, ma una responsabilità condivisa che si realizza ogni giorno, insieme al territorio e alla comunità».

Una rete territoriale di partner e sostenitori

L'organizzazione della serata ha trovato il supporto di numerose realtà imprenditoriali e associative che operano nell'area gardesana. Tra i partner che hanno aderito all'iniziativa figurano brand e attività come **Migliorcane**, Joy's, Acerbi, l'associazione culturale **Terre Gardesane**, la **Boutique dell'Arte**, **gadgetmania.it** e **Miro Events**.

Questa fitta rete di collaborazioni testimonia la volontà delle imprese locali di fare sistema per sostenere il welfare cittadino. Per partecipare alla serata è necessaria la **prenotazione**, effettuabile contattando il numero **+39 329 2472452** o consultando il portale ufficiale della struttura all'indirizzo **www.sestinobeach.it**.

< >

Dello stesso argomento



GHEUSIS
*Dianno voce ai taler,
We give voice to Italia*

Guida agli Extraverugini 2026 presentata a Torri del Benaco alla Festa...



Terme di Sirmione, Therapy District apre anche la domenica da maggio...



Tasta e Camina a San Felice del Benaco: l'itinerario tra sapori...



Lonato del Garda, presentato il Bilancio Sociale dello Sportello di Solidarietà...

Tweets by Gardanotizie



Venezia-Bruxelles for Sla: Fabrizio Amicabile
Racconta la sua impresa

00:26



Venezia-Bruxelles for Sla: Fabrizio Amicabile
Racconta la sua impresa
00:26



I Mercatini di Natale e le Streghe di Quartinago di Cimego
10:14



Adunata Alpini Monte Suello a Manerba: il programma del 71°
02:10




Fit Every Size Matters - Mostra fotografica a Sirmione
03:55


ULTIME NOTIZIE




Premiazione di Prima Penna a Sona, studenti veronesi protagonisti a La GrandeMela



Montichiari, al via la 25ª edizione del Maggio Montecclarese con focus sul Novecento




Ateneo di Salò inaugura a Desenzano il ciclo per 600 anni devoluzione Riviera a Venezia



Arilica Festival a Peschiera del Garda, tutto esaurito fino al 24 maggio 2026

ULTIMI VIDEO



I Mercatini di Natale e le Streghe di Quartinago di Cimego



[IMAGE](#) [AGENDA](#) [EVENTI & NIGHT LIFE](#)

Musica, emozioni e inclusione: il Sestino sostiene l'Anffas di Desenzano

DESENZANO DEL GARDA - Sabato 28 marzo una cena benefica al Sestino Fronte Lago di Desenzano per sostenere l'attività di Anffas.

Di GardaPost — Ultimo aggiornamento Mar 26, 2026



ANFFAS Desenzano è da anni un punto di riferimento per il territorio, impegnata ogni giorno nella costruzione di una società più inclusiva e attenta ai bisogni delle persone con disabilità.

Attraverso progetti educativi, attività e percorsi di autonomia, l'associazione crea valore reale, coinvolgendo famiglie, operatori e comunità in un lavoro condiviso.

"Il nostro impegno quotidiano è accompagnare ogni persona a esprimere il proprio valore, costruendo percorsi concreti di autonomia e dignità", afferma il presidente Fiorenzo Pienazza. "L'inclusione non è un principio astratto, ma una responsabilità condivisa che si realizza ogni giorno, insieme al territorio e alla comunità."

Ricerca... [RICERCA](#)

Ultime News



270 km nel Sahara: Rudi Amati è finisher alla Marathon des...



Vela giovanile, a Gargnano la prima regata nazionale del...



Lions Club Sirmione: il diabete tra musica e teatro



Salò, sabato la pulizia dei fondali del Porto "Mauro..."



"Un tesoro di lago": a Limone sul Garda una caccia al tesoro...



Garda Karate Team protagonista all'Open d'Italia 2026



Arco ha aderito alla Disability Card



Riva del Garda, bilancio partecipato: di' la tua!

Una festa per l'inclusione







Ed è proprio grazie a questa rete che **sabato 28 marzo 2026**, dalle ore 20:00 diventa un'occasione concreta per contribuire.

È in programma una cena benefica al **Sestino Fronte Lago di Desenzano**, location simbolo di un modo di vivere il territorio dove intrattenimento e responsabilità convivono. Un luogo attento alla promozione del Garda, dove divertirsi significa anche fare del bene.

Una serata aperta a tutti, per sostenere i progetti di ANFFAS e partecipare attivamente a un futuro più inclusivo.

LE MIGLIORI ESPERIENZE SUL GARDA

Selezionate per te da Garda Outdoors

 <p>STROBLHOF LAKE GARDA Active Family Spa Resort ***** GARGNANO</p> <p>PRENOTA HOTEL</p>	 <p>Stefano Maraggi PHOTOGRAPHY 0101</p> <p>Tramonto con fotografo professionista - Stefano Maraggi. MANERBA DEL GARDA</p> <p>PRENOTA ESPERIENZA</p>	 <p>Hotel San Filis - San Felice del Benaco SAN FELICE DEL BENACO</p> <p>PRENOTA HOTEL</p>
 <p>Hotel Danieli La Castellana - Brenzone sul Garda BREZZONE</p> <p>PRENOTA HOTEL</p>	 <p>Pro loco Tremosine TREMOSINE</p> <p>PRENOTA ESPERIENZA</p>	 <p>Albergo Villa Edera Malcesine MALCESINE</p> <p>PRENOTA HOTEL</p>

L'organizzazione della serata ha visto il coinvolgimento e il sostegno di numerose realtà imprenditoriali e associative attive sul territorio gardesano.

Tra i partner che hanno scelto di aderire all'iniziativa figurano **Migliorcane**, **Joy's**, **Acerbi**, l'associazione culturale **Terre Gardesane**, la **Boutique dell'Arte**, **Gadgetmania.it** e **Miro Eventi**.

Una rete di collaborazioni che esprime in modo concreto la volontà delle imprese locali di fare sistema e contribuire attivamente al welfare del territorio.

La serata

La colonna sonora dell'iniziativa sarà affidata alla performance di **Eleonora Salvi Voice**, accompagnata dalle selezioni musicali di **Dj Paola Peroni**.

A supportare la manifestazione in qualità di media partner è presente **Radio Studio Più - The Dance Station**, che contribuirà a dare risalto a un evento dove lo spettacolo diventa strumento di sensibilizzazione e supporto per la comunità locale.









Per partecipare alla serata è richiesta la prenotazione, contattando il numero +39 329 2472452. Un contatto telefonico da segnare in agenda per riservarsi i migliori posti alle tante iniziative

Economia

 <p>ECONOMIA E LAVORO</p> <p>Regione Lombardia supporta le attività storiche con 7...</p>	 <p>ECONOMIA E LAVORO</p> <p>Lavorare nel turismo: Visit Brescia assume nei settori...</p>
 <p>ECONOMIA E LAVORO</p> <p>Al Festival dell'economia di Trento 4 premi nobel, 16...</p>	 <p>ECONOMIA E LAVORO</p> <p>Assoturismo Confesercenti, sulle vacanze di Pasqua pesa la...</p>

< PREV NEXT > 1 di 89

Libri

 <p>LIBRI & CULTURA</p> <p>Torna "Parole sull'acqua Kids", con letture e laboratori per...</p>	 <p>LIBRI & CULTURA</p> <p>Sabato a Villa Brunati la presentazione della trilogia di...</p>
 <p>LIBRI & CULTURA</p> <p>Gaza, la scorta mediatica: come i media hanno coperto (o...</p>	 <p>LIBRI & CULTURA</p> <p>Al Vittoriale presentato "Dolci le mie parole", con le più...</p>
 <p>LIBRI & CULTURA</p> <p>Il Vittoriale acquisisce i documenti originali del Patto...</p>	 <p>LIBRI & CULTURA</p> <p>Viorica Gotișan presenta "La ragazza dei segni particolari"</p>
 <p>LIBRI & CULTURA</p> <p>"L'intreccio di due vite tra giallo e blu", il primo...</p>	 <p>LIBRI & CULTURA</p> <p>Torna DialeTTiAmo, al via il concorso di poesia dialettale</p>

< PREV NEXT > 1 di 76

proposte dal Locale.

Il Sestino Fronte Lago si dipinge sempre di note colorate, energia e spettacoli di grande livello, confermandosi un punto di riferimento per il territorio e per chi cerca esperienze che uniscono intrattenimento e valore.

Riparte la stagione del Sestino, il 25 aprile spazio alla moda

E questo è solo un assaggio: il 25 aprile il Sestino ospiterà un importante appuntamento legato alla moda, by Angela Cannata, reduce dall'evento del 1° marzo a Milano durante la Milano Fashion Week.

Un calendario che racconta un luogo dove divertirsi significa anche partecipare, sostenere e contribuire a qualcosa di più grande.

La stagione del Sestino Fronte Lago di Desenzano del Garda è ripartita alla grande: riaperto dai primi di marzo, ha già acceso i riflettori con eventi di grande richiamo.

Il concert-show di Jerry Calà

Tra questi, il **concert-show di Jerry Calà**, il celebre "Una vita da libidine", da anni sold out in tutta Italia, prodotto da The Best Organization.

Un vero dinner show nel segno della tradizione Sestino: cena, spettacolo, musica e dj set, in quello che da oltre un decennio è un punto di riferimento per tutto il Lago di Garda, guidato da Puccio Gallo, Judy Bueno e dallo stesso Jerry Calà.

Un calendario che conferma il Sestino come luogo dove intrattenimento, qualità e territorio si incontrano.

✉ Lettere al direttore

LETTERE AL DIRETTORE



Fondazione Bianchi, le precisazioni del CdA

LETTERE AL DIRETTORE



Fondazione Bianchi, tra bilanci e timori: le preoccupazioni...

LETTERE AL DIRETTORE



Garda, tra declino ambientale e illusioni di lusso

LETTERE AL DIRETTORE



Memoria senza piazza, la riflessione dell'ex sindaco

< PREV

NEXT >

1 di 38

Siti partner



! Montichiari, al via la 25ª edizione del Maggio Monteclarense con focus sul Novecento

Home > Cultura > Arte > ANFFAS Desenzano organizza una cena benefica il 28 marzo al Sestino Fronte...

Arte Brevi Moda

ANFFAS Desenzano organizza una cena benefica il 28 marzo al Sestino Fronte Lago

Di Redazione 26 Marzo 2026 - 22.03 3 0

📩 Iscriviti al nostro canale Telegram per tutti gli ultimi aggiornamenti

⚡ Garda Flash News: notizie lampo, stile essenziale



TAGS 28 marzo 2026 anffas ANFFAS Desenzano



ANFFAS Desenzano organizza una **cena benefica** sabato 28 marzo 2026 alle ore 20:00 al Sestino Fronte Lago di Desenzano: l'evento, promosso dall'associazione guidata dal presidente **Fiorenzo Pienazza**, coinvolge famiglie, operatori e realtà locali per sostenere i progetti educativi e i percorsi di autonomia rivolti alle persone con disabilità.

La serata prevede la performance di **Eleonora Salvi Voice** e le selezioni musicali di **Dj Paola Peroni**, con la copertura di **Radio Studio Più** e il contributo di partner territoriali come **Migliorcane**, **Joy's**, **Acerbi**, **Terre Gardesane**, **Boutique dell'Arte**, **Gadgetmania.it** e **Miro Eventi**; è richiesta la prenotazione. La location ha riaperto a marzo e nel calendario è già prevista una sfilata di moda il 25 aprile a cura di **Angela Cannata**, mentre tra gli appuntamenti recenti figura il concert-show di **Jerry Calà**, prodotto da The Best Organization e sostenuto da **Puccio Gallo** e **Judy Bueno**.

IN EVIDENZA

-  Lonato del Garda premiata da Legambiente per oltre l'80% di raccolta differenziata nel 2024
-  Nicola Bianchi si candida a sindaco di Lonato per la coalizione di centrodestra
-  Palazzo Maffei e Pastificio Rana, 30mila studenti in visita gratuita entro il 2026
-  Il Vittoriale riapre il Mausoleo e l'Auditorium: a Gardone Riviera la "Fatica senza fatica" per l'eredità di d'Annunzio

Brevi

- Run to You, corsa dei colori a San Felice del Benaco il 2 maggio 2026**
17 Aprile 2026
- Altogarda Parcheggi e Mobilità cerca personale per gestione parcheggi a Riva del Garda**
17 Aprile 2026
- Presentata a Palazzo Lombardia la Maglia Azzurra 2026 per il Tour of the Alps**
17 Aprile 2026
- Ultrarunner di Toscolano Maderno completa la Marathon des Sables per la mutazione SCN8A**
17 Aprile 2026

Attualità

- Sirmione in prima linea nella prevenzione del diabete con screening gratuito e serata musicale**
17 Aprile 2026
- Pulizia straordinaria dei fondali a Salò: intervento di sub della Società Canottieri**
17 Aprile 2026
- Limone inaugura "Un tesoro di lago" con caccia al tesoro per famiglie e turisti**
17 Aprile 2026
- Garda Karate Team protagonista all'Open d'Italia 2026 a Riccione**
17 Aprile 2026
- Riva del Garda apre il voto online per il...**
- Escursioni Magasa 2026: torna il ciclo**